

# **Federazione Italiana Sport Invernali**

**BILANCIO al 31 dicembre 2013**

**NOTA INTEGRATIVA**

## PREMESSA

Il presente bilancio è stato predisposto in conformità agli schemi ed ai principi e criteri per la formulazione del regolamento di contabilità delle FSN e DSA emanati dal CONI e al regolamento di amministrazione della Federazione e ai principi contabili nazionali.

Il bilancio d'esercizio al 31 dicembre 2013 è costituito dallo stato patrimoniale, dal conto economico e dalla nota integrativa.

Il bilancio è stato redatto in unità di euro, mentre la presente nota integrativa, ove non diversamente indicato, è espressa in migliaia di euro.

Nel presente bilancio alcune voci del 2012 sono state riclassificate per renderle confrontabili con quelle dell'esercizio 2013.

Il presente bilancio non è stato assoggettato a revisione contabile.

Il bilancio dopo l'accantonamento delle imposte d'esercizio per € 260.000 porta una perdita d'esercizio pari ad € 2.175.525.

I ricavi ammontano a € 24.154.771 mentre i costi ammontano a € 25.589.047.

Il risultato negativo recepisce le scritture di rettifica e di accantonamento che trovano origine da audit interna svolta nel corso del 2013, ed in particolare dall'analisi di conti creditori, per la maggior parte formati ante esercizio 2009. Tali scritture hanno portato l'incremento del fondo svalutazione crediti e l'incremento delle sopravvenienze passive.

Gli oneri straordinari imputati a bilancio ammontano a € 484.310= e sono riferite al saldo delle sopravvenienze attive/passive.

Gli accantonamenti effettuati a F.do rischi e svalutazione crediti ammontano a € 1.450.703.

## CRITERI DI VALUTAZIONE

I criteri di valutazione adottati non sono mutati rispetto a quelli utilizzati per la formazione del bilancio dell'esercizio precedente, in ossequio al principio della continuità di applicazione degli stessi e in conformità dei principi e criteri richiamati in premessa.

### *Immobilizzazioni immateriali*

Sono iscritte al costo di acquisto comprensivo degli eventuali oneri accessori di diretta imputazione. Gli importi sono esposti al netto delle quote di ammortamento, calcolate in misura costante in relazione alla prevista residua possibilità di utilizzazione.

Qualora alla data di chiusura dell'esercizio il valore risulti durevolmente inferiore al costo iscritto, tale costo viene rettificato mediante apposita svalutazione.

In particolare, i criteri di ammortamento sono i seguenti:

- i costi per l'acquisto software e diritti di utilizzazione opere dell'ingegno (in proprietà e relativi alle licenze d'uso) vengono ammortizzati in 5 anni.

### *Immobilizzazioni materiali*

#### **Altre Immobilizzazioni Materiali**

Sono iscritti al costo di acquisto comprensivo degli eventuali oneri accessori di diretta imputazione. Gli ammortamenti sono stati calcolati a quote costanti sulla base di aliquote di seguito riportate, che si ritengono rappresentative della vita utile economico - tecnica dei cespiti:

- |                                |     |
|--------------------------------|-----|
| • attrezzature sportive        | 15% |
| • apparecchiature scientifiche | 15% |
| • mobili e arredi              | 12% |

• automezzi	25%
• macchine d'ufficio ed elettroniche	20%
• beni inferiori a 516,46 €	100%

Per quanto attiene agli incrementi dell'esercizio, sono state applicate, per ciascuna categoria civilistica, le aliquote ridotte del 50%, per ragioni di semplificazione operativa comunque rispondenti ai principi della verità e della prudenza.

#### **Immobilizzazioni finanziarie**

Le partecipazioni sono iscritte sulla base del criterio del costo di acquisto, rettificato dalle perdite di valore ritenute durevoli alla data di chiusura dell'esercizio.

#### **Crediti e debiti**

I crediti, di qualsiasi natura, sono iscritti al valore nominale, ricondotto al presumibile valore di realizzo attraverso apposito fondo svalutazione crediti portato a diretta diminuzione degli stessi.

I debiti sono esposti al loro valore nominale.

I crediti ed i debiti comprendono anche i saldi dei Comitati Territoriali verso soggetti esterni alla Federazione.

#### **Disponibilità liquide**

Le disponibilità liquide sono esposte al valore nominale e comprendono anche i saldi dei Comitati Territoriali.

#### **Ratei e risconti**

Sono calcolati secondo il principio della competenza economica e temporale in applicazione del principio di correlazione dei costi e dei ricavi in ragione di periodo.

#### **Fondi per rischi ed oneri**

La voce accoglie gli stanziamenti ritenuti congrui per fronteggiare oneri e rischi realisticamente prevedibili e di cui non è certo o l'importo o la data di sopravvenienza.

#### **Costi e ricavi**

Sono esposti in bilancio secondo il principio della competenza economico – temporale e della prudenza, con rilevazione dei relativi ratei e risconti.

#### **Imposte**

Le imposte sui redditi sono determinate in base ai calcoli risultanti in applicazione della vigente normativa fiscale, viene riportato in bilancio una stima delle imposte.

## ANALISI DELLE VOCI DELLO STATO PATRIMONIALE

## ATTIVO

## IMMOBILIZZAZIONI

*Immobilizzazioni immateriali*

Le immobilizzazioni immateriali, al netto del fondo ammortamento, ammontano al 31 dicembre 2013 a 54 €/000 rispetto al 31 dicembre 2012 che ammontavano a 75 €/000.

Nel prospetto che segue è evidenziata la movimentazione della voce nel corso dell'esercizio:

Categoria	Costo storico (a)			
	31/12/2012	Incrementi	Decrementi	31/12/2013
Software	192.684	22.505		215.188
Opere dell'ingegno				0
Migliorie su beni di terzi				0
Immobilizzazioni in corso				0
Altro				0
<b>Totale</b>	<b>192.684</b>	<b>22.505</b>	<b>0</b>	<b>215.188</b>

Categoria	Fondo ammortamento (b)			
	31/12/2012	Amm.to del periodo	Utilizzo fondo	31/12/2013
Software	118.041	43.485		161.526
Opere dell'ingegno				0
Migliorie su beni di terzi				0
Altro				0
<b>Totale</b>	<b>118.041</b>	<b>43.485</b>	<b>0</b>	<b>161.526</b>

Categoria	Valore netto contabile (c) = (a - b)	
	31/12/2012	31/12/2013
Software	74.643	53.662
Opere dell'ingegno	0	0
Migliorie su beni di terzi	0	0
Immobilizzazioni in corso	0	0
Altro	0	0
<b>Totale</b>	<b>74.643</b>	<b>53.662</b>

Gli incrementi dell'esercizio, pari a 23 €/000, sono riferiti principalmente all'acquisto di licenze per più software in uso in Federazione.

**Immobilizzazioni materiali**

Le immobilizzazioni materiali, al netto dei fondi di ammortamento, ammontano al 31 dicembre 2013 a 453 €/000 rispetto al 31 dicembre 2012 che ammontavano a 629 €/000.

Nel prospetto che segue è evidenziata la movimentazione della voce nel corso dell'esercizio:

Categoria	Costo storico (a)			
	31/12/2012	Incrementi	Decrementi	31/12/2013
Fabbricati				0
Terreni				0
Impianti sportivi				0
Attrezzature sportive	1.296	37		1.333
Apparecchiature scientifiche	24	5		29
Mobili e arredi	336	6		342
Automezzi	519	0		519
Macchine d'ufficio ed elettroniche	2.734	8		2.742
Altro	58	58		116
<b>Totale</b>	<b>4.967</b>	<b>115</b>	<b>0</b>	<b>5.082</b>

Categoria	Fondo ammortamento (b)			
	31/12/2012	Amm.to del periodo	Utilizzo fondo	31/12/2013
Fabbricati	0			0
Impianti sportivi	0			0
Attrezzature sportive	1.065	78		1.143
Apparecchiature scientifiche	17	4		21
Mobili e arredi	275	10		285
Automezzi	399	73		472
Macchine d'ufficio ed elettroniche	2.524	68		2.592
Altro	58	58		116
<b>Totale</b>	<b>4.338</b>	<b>291</b>	<b>0</b>	<b>4.629</b>

Categoria	Valore netto contabile (c) = (a - b)	
	31/12/2012	31/12/2013
Fabbricati	0	0
Terreni	0	0
Impianti sportivi	0	0
Attrezzature sportive	231	190
Apparecchiature scientifiche	7	8
Mobili e arredi	61	58
Automezzi	120	47

Macchine d'ufficio ed elettroniche	210	150
Altro	0	0
<b>Totale</b>	<b>629</b>	<b>453</b>

**Gli incrementi dell'esercizio, pari a 115 €/000, sono riferibili principalmente:**

- Attrezzature sportive: nel corso dell'esercizio sono stati acquistati pattini, slitte, ed altra attrezzatura necessaria per lo svolgimento dell'attività sportiva.

#### **Immobilizzazioni finanziarie**

Le immobilizzazioni finanziarie, che al 31 dicembre 2013 ammontano a 18 €/000 e le stesse non hanno subito variazioni rispetto al 31 dicembre 2012. Nel prospetto che segue le stesse vengono meglio indicate:

Società partecipata	31/12/2012	Incrementi	Decrementi	31/12/2013
Federsport	3			3
European Ski Federation	15			15
<b>Totale</b>	<b>18</b>	<b>0</b>	<b>0</b>	<b>18</b>

Nel corso dell'esercizio non vi sono state movimentazioni.

#### **Dati società partecipate**

Alla data di redazione del presente documento, la Federazione dispone esclusivamente dell'ultimo bilancio approvato al 31.12.2011 della società Federsport Srl con sede legale in Roma Via delle Gondole 149 con codice fiscale e partiva 06097801002 con capitale sociale pari a 92€/000 e patrimonio netto pari a 100€/000.

La Federazione non ha ricevuto il bilancio della European Ski Federation ; la stessa è un Ente Internazionale Associativo.

Nel corso dell'esercizio tra la Federazione e le Società partecipate non sono intercorsi rapporti istituzionali, commerciali e finanziari.

Non ci sono partecipazioni ma esistono quote associative

**ATTIVO CIRCOLANTE****Crediti**

La tabella che segue riporta la composizione dei crediti dell'attivo circolante al 31 dicembre 2013, nei paragrafi successivi vengono inoltre meglio indicate in dettaglio le diverse tipologie di crediti.

	31/12/2013	31/12/2012	Differenza
Crediti vs clienti	3.956	6.301	-2.345
<i>F.do sval. crediti vs clienti</i>	-1.222	-843	-379
<b>Crediti vs clienti netti</b>	<b>2.734</b>	<b>5458</b>	<b>-2.724</b>
Crediti vs Altri soggetti	1.637	1.491	146
Crediti vs Enti			-
Crediti vs Erario	146	67	79
Crediti vs CONI	873	165	708
Crediti vs Partecipate			-
Altri crediti			-
<i>F.do sval. crediti vs Altri</i>	-776		- 776
<b>Crediti vs Altri netti</b>	<b>1.879</b>	<b>1.723</b>	<b>156</b>
<b>Totale crediti</b>	<b>6.611</b>	<b>8.024</b>	<b>-1.413</b>
<i>Totale fondo svalutazione crediti</i>	-1.998	-843	-1.155
<b>Totale crediti netti</b>	<b>4.613</b>	<b>7.181</b>	<b>-2.568</b>

**Crediti verso Clienti**

	31/12/2013	31/12/2012	Differenza
Crediti vs. clienti sede centrale	2.119	3.554	-1.435
Crediti vs. clienti propri dei Comitati (con autonomia contabile)	548	933	-385
Fatture da emettere	1.289	1.814	-525
<b>Crediti vs. clienti</b>	<b>3.956</b>	<b>6.301</b>	<b>- 2.345</b>
<i>F.do sval. crediti vs clienti</i>	-1.222	-843	-379
<b>Crediti vs clienti netti</b>	<b>2.734</b>	<b>5.458</b>	<b>-2.724</b>

I crediti verso clienti sede centrale sono composti principalmente dalle seguenti posizioni:

- crediti verso fornitori ufficiali;
- crediti per sponsorizzazioni atleti;
- crediti per diritti televisivi.

Nel corso dell'esercizio, come indicato in premessa e meglio illustrato nella 3<sup>a</sup> variazione di bilancio preventivo 2013, sono stati analizzati i crediti ante 2009 ed i crediti di dubbia esigibilità in considerazione anche dell'anzianità degli stessi, così come raccomandato a tutte le FSN dalla Giunta Nazionale del Coni.

Nella presente Nota Integrativa si specifica che relativamente agli esercizi successivi al 2009 la Federazione, quando si sono rese necessarie, ha attuato tutte quelle operazioni di rettifica o di accantonamento relative a crediti inesigibili o a operazioni di dubbia esigibilità. In particolare, sono state effettuate le seguenti operazioni di rettifica o di accantonamento:

- stralcio di crediti per € 147.226,31 e relativi alla voce altri crediti imputati nella contabilità federale nel corso degli esercizi ante 2009 e imputabili ad errate registrazioni di conti diversa natura. In particolar modo trattasi di errate registrazioni contabili avvenute durante la fase di passaggio dalla contabilità finanziaria alla partita doppia;
- stralcio per € 36.136,14 di crediti per ritenute effettuate in nome e per conto dei Comitati Regionali negli esercizi ante 2009 e mai rimborsate alla sede centrale;
- stralcio per € 34.224,78 di "crediti v/clienti" relativa a sponsorizzazioni mai corrisposte alla Federazione e a contratti atleti mai incassati. L'importo è stato imputato a sopravvenienze passive in quanto trattasi di crediti ante 2010 che, tra l'altro, scontano maggiore incertezza quanto alle tempistiche di realizzo per via giudiziale e, quindi, circa l'entità della possibile svalutazione. Il restante importo di € 53.586,99 è stato imputato, prudenzialmente, a fondo svalutazione crediti per il 100%. I crediti in questione erano a suo tempo già stati passati al legale per il recupero anche se di dubbia esigibilità;
- stralcio della voce "crediti verso terzi" per € 48.601,73 sorti ante 2010;
- stralcio dei crediti per infortuni atleti sorti ante 2009 per € 67.396,77. Tali crediti erano relativi ad infortuni e franchigie pagate direttamente dalla Federazione alle strutture sanitarie e mai rimborsate dall'assicurazione. Da un esame analitico delle pratiche assicurative, è stato accertato che trattasi degli anticipi versati dalla Federazione come meglio si evince dal conto di contabilità generale di Stato patrimoniale "infortuni atleti" con la chiusura rimborso del sinistro a cura dell'Ente assicurativo;
- stralcio dell'accantonamento effettuato ante 2009 per fatture da emettere per € 185.508,27, in quanto trattasi di crediti ed errate scritture riferite in particolare a crediti verso i Comitati Organizzatori relativi ai diritti commerciali cosiddetti "Platinum Circle";

I crediti verso "clienti propri" dei Comitati Regionali sono essenzialmente rappresentati da crediti verso Enti Locali di vario genere. Il credito di maggior valore è rappresentato dal credito vantato verso la Regione Autonoma Valle d'Aosta e dal credito vantato nei confronti della società Ski Trentino.

Il Fondo svalutazione crediti verso clienti e verso altri soggetti ammonta a 1.998 €/000 e nel corso dell'esercizio non sono stati effettuati utilizzi e sono stati effettuati nuovi accantonamenti per 1.155 €/ riferiti alle seguenti voci di bilancio:

- 775.872€/000 "Infortuni Atleti"
- 324.899€/000 "Fatture da Emettere"
- 53.586€/00 "Crediti v/clienti"

**Crediti verso Altri soggetti**

	31/12/2013	31/12/2012	Differenza
<i>Crediti vs Società e Ass.ni sportive</i>	2	2	0
<i>Crediti vs Altri propri dei Comitati (con autonomia contabile)</i>			0
<i>Crediti v/ altri soggetti</i>	1.634	1.484	150
<i>Depositi cauzionali</i>		5	-5
<b><i>Crediti vs Altri soggetti</i></b>	<b>1.637</b>	<b>1.491</b>	<b>146</b>
<i>F.do sval. crediti vs Altri</i>	-776	0	-776
<b><i>Crediti vs Altri soggetti netti</i></b>	<b>861</b>	<b>1.491</b>	<b>- 630</b>

I crediti v/altri soggetti sono la somma dei seguenti conti di stato patrimoniale:

- Anticipi a funzionari delegati: 58€/000
- Crediti v/altri soggetti: 7€/000
- Anticipi c/terzi: 1.549€/000

La voce di maggior rilievo è rappresentata dai crediti per infortuni atleti per 1.000 €/000; tale importo è stato svalutato nel corso dell'esercizio per 776 €/000. Tali crediti si riferiscono alla somma derivante dalla voce di bilancio "Infortuni Atleti". Tale importo, accantonato prudenzialmente, è relativo ai crediti v/Inail e società assicurative sorti dal 2002 al 2009 relativi ad anticipazioni effettuate dalla Federazione in relazione alla copertura degli infortuni degli atleti nazionali. La maggior parte di tali anticipazioni sono riferite a crediti verso Inail, tale Ente è subentrato negli obblighi della società Sportass a suo tempo fallita. La Federazione ha avviato tutte le pratiche necessarie, con i propri legali, ultima la richiesta del 21 febbraio 2013 per il recupero di parte del credito verso l'Inail che ammonta ad € 435.103,28=. La Federazione anche se auspica di recuperare parte di tali somme le ha portate prudenzialmente a fondo svalutazione crediti per il suo intero ammontare.

**Le altre voci sono le seguenti:**

**Crediti verso Erario, CONI, Società partecipate e Altri crediti**

I crediti verso Erario sono relativi all'acconto Irap per l'anno 2013 pari a 146 €/000.

I crediti verso CONI riguardano i contributi deliberati e non ancora erogati alla data del 31 dicembre 2013. L'importo è stato riconciliato con l'estratto conto fornito dal CONI.

**Disponibilità liquide**

Nella tabella che segue vengono elencati tutti i conti correnti bancari e postali in essere al 31 dicembre 2013 utilizzati per la Sede centrale e per le Strutture territoriali con le relative giacenze. Sono altresì elencate le giacenze di cassa contante come disposto dalla circolare CONI del 06 ottobre 2011. Sono evidenziate anche le finalità dei singoli conti:

Descrizione conto	N° conto corrente	31/12/2013	31/12/2012	Differenza
Conto ordinario	c/c BNL n. 140140	521	639	- 118
Conto risorse umane	c/c BNL n.755	659	713	- 54
Conto liste fis	c/c BNL n.140144	4	10	- 6
Conto STF e Coscuma	c/c BNL n.140162	4	7	- 3
Cash Pooling	c/c BNL n. 140161	262	190	72
Conto Tesseramento	c/c BNL	1	-190	191
Conto STF e Coscuma	c/c BPM 1148	6	0	6
Conto liste fis	c/c BPM 1147	- 0	0	- 0
Cassa contanti		1	1	0
<b>Totale disponibilità liquide Sede centrale</b>		<b>1.458</b>	<b>1.370</b>	<b>88</b>
Comitato Regione	Alto Adige	291	230	61
Comitato Regione	Alpi Centrali	133	100	33
Comitato Regione	Alpi Occidentali	122	185	- 63
Comitato Regione	Abruzzese	15	18	- 3
Comitato Regione	Appennino Emiliano	68	126	- 58
Comitato Regione	Calabro Lucano	20	24	- 4
Comitato Regione	Campano	57	56	1
Comitato Regione	Appennino Toscano	75	70	5
Comitato Regione	Lazio e Sardegna	16	17	- 1
Comitato Regione	Molisano	27	22	5
Comitato Regione	Umbro Marchigiano	15	21	- 6
Comitato Regione	Friuli Venezia Giulia	76	54	22
Comitato Regione	Ligure	28	27	1
Comitato Regione	Pugliese	11	11	0
Comitato Regione	Siculo	29	22	7
Comitato Regione	Trentino	146	163	- 17
Comitato Regione	Valdostano	- 45	-118	73
Comitato Regione	Veneto	193	195	- 2
<b>Totale disponibilità liquide Comitati</b>		<b>1.278</b>	<b>1.223</b>	<b>55</b>
<b>Totale disponibilità liquide</b>		<b>2.737</b>	<b>2.593</b>	<b>144</b>

I conti correnti bancari e postali della Sede centrale vengono riconciliati con cadenza mensile e vengono verificati dal Collegio dei Revisori dei Conti in occasione di ogni verifica.

I conti correnti bancari e postali delle Strutture territoriali sono riconciliati a tutto il 31 dicembre 2013. I conti correnti bancari vengono verificati dal Collegio dei Revisori dei Conti regionali nel corso delle proprie verifiche periodiche.

L'operatività dei conti riferiti alla sede centrale sono a firma congiunta dei seguenti soggetti:

- Presidente Federale

- Direttore Generale
- Coordinatore Area Amministrativa

***Ratei e risconti***

I ratei e i risconti attivi al 31 dicembre 2013 ammontano a 268 €/000.

Si precisa che non sono movimentati i ratei attivi mentre per quanto riguarda i risconti attivi, gli importi sono esplicitati nella seguente tabella:

	31/12/2013
Risconto attivo Canoni Leasing	79
Risconti attivi Fornitori e Premi Assicurativi	189
<b>Totale Risconti Attivi</b>	<b>268</b>

**PASSIVO****Patrimonio netto**

Il patrimonio netto al 31 dicembre 2013 è negativo per 1.005€/000 – al 31 dicembre 2012 ammontava a 1.170€/000

Sono di seguito riportate le variazioni intervenute nel corso dell'esercizio 2013:

	Fondo di dotazione	Riserve	Utile / Perdite a nuovo	Risultato dell'esercizio	Totale
<b>Patrimonio netto al 31/12/2012</b>	<b>695</b>		<b>751</b>	<b>-276</b>	<b>1.170</b>
Destinazione risultato esercizio precedente					<b>0</b>
Utilizzo riserve			-276	276	<b>0</b>
Riclassifiche	23		-23		<b>0</b>
Risultato esercizio corrente				- 2.176	- <b>2.176</b>
<b>Patrimonio netto al 31/12/2013</b>	<b>718</b>	<b>0</b>	<b>452</b>	- <b>2.176</b>	- <b>1.005</b>

Il Consiglio Federale dovrà approvare, in sede di approvazione del presente bilancio, un piano di rientro per gli anni 2014 - 2017 a copertura della perdita d'esercizio al netto degli utili portati a nuovo.

**Fondo rischi ed oneri**

Il saldo del fondo al 31 dicembre 2013 ammonta a 1.064 €/000, nel corso dell'esercizio vi sono state alcune variazioni che sono così composte:

	31/12/2012	Accantonamenti	Utilizzi	Rettifiche	31/12/2013
Fondo per cause legali	974	284	-135	-59	1.064
Fondo per cause giuslavoristiche	1			-1	-
Fondo per contenziosi tributari					-
Altri Fondi rischi					-
<b>Totale Fondi rischi e oneri</b>	<b>975</b>	<b>284</b>	<b>-135</b>	<b>-60</b>	<b>1.064</b>

**Fondo rischi per cause legali**

Il fondo nel corso dell'esercizio è stato incrementato per 284 €/000 e utilizzato per 135 €/000, le movimentazioni sono state effettuate sulla base delle indicazioni fornite dai legali per far fronte a potenziali passività derivate da cause instaurate da terzi nei confronti della Federazione.

L'incremento dell'esercizio si riferisce principalmente all'accantonamento di un'ulteriore somma di 186 €/000 per far fronte alla causa Scode.

Relativamente alla causa FISU – SCODE con Sentenza della Suprema Corte di Cassazione dello scorso 29 gennaio 2014, depositata il 17 marzo 2014 la Federazione è stata condannata al risarcimento del danno quantificato per un totale capitale di € 315.157,40=. Tale somma, come recita la sentenza, andrà maggiorata della rivalutazione monetaria e degli interessi sul capitale via via rivalutato a decorrere dalla scadenza triennale del contratto e fino al giorno di pubblicazione della stessa sentenza, a decorrere da tale data saranno dovuti anche gli interessi legali sul capitale rivalutato.

Le ulteriori spese liquidate ammontano a: per spese legali € 25.000,00= oltre IVA e c.p.a., per spese di C.T.U. € 8.000,00= oltre accessori.

Il fondo rischi per tale causa ammonta ad € 923.824,31=. L'ammontare dello stesso non è stato ridotto, in considerazione che la Sentenza potrebbe essere impugnata avanti al Consiglio di Stato. Nel corso dell'esercizio 2013 sono stati rettificati alcuni valori per accantonamenti effettuati in esercizi precedenti in considerazione che sono venuti a meno i presupposti.

### **Debiti**

Nelle tabelle che seguono viene illustrata la composizione dei debiti al 31 dicembre 2013, il dettaglio dei debiti viene ripreso nei paragrafi successivi per ciascuna delle diverse tipologie di debiti.

	31/12/2013	31/12/2012	Differenza
Debiti vs fornitori	3.539	3.831	- 292
Debiti vs altri soggetti	805	172	633
Debiti vs Banche e Istituti di credito			-
Debiti vs Erario	452	255	197
Debiti vs istituti di previdenza	101	107	- 6
Debiti vs Società partecipate			-
Acconti	<b>1.158</b>	<b>1.022</b>	<b>136</b>
<b>Totale Debiti</b>	<b>6.055</b>	<b>5.387</b>	<b>668</b>

### **Debiti verso Fornitori**

	31/12/2013	31/12/2012	Differenza
Debiti vs fornitori sede centrale	1.577	1.710	- 133
Debiti vs fornitori propri dei Comitati (con autonomia contabile)	680	633	47
Fatture da ricevere	1.282	1.488	- 206
<b>Totale Debiti vs Fornitori</b>	<b>3.539</b>	<b>3.831</b>	<b>-292</b>

I debiti verso fornitori della sede centrale sono principalmente composti da debiti sorti per lo svolgimento dell'attività agonistica e gli stessi sono stati pagati – in grande parte - nel corso del I° trimestre 2014.

I debiti verso fornitori propri dei Comitati Regionali sono ricompresi nella voce debiti v/fornitori e il relativo importo è esplicitato nella tabella sopra riportata.

**Debiti verso Altri soggetti**

	31/12/2013	31/12/2012	Differenza
Debiti vs Società e Ass.ni sportive	85	33	52
Debiti vs tesserati			-
Debiti vs Altri propri dei Comitati (con autonomia contabile)			-
Debiti vs il personale	232	40	192
Altri debiti	488	99	389
<b>Debiti vs Altri soggetti</b>	<b>805</b>	<b>172</b>	<b>633</b>

Alla voce altri debiti sono ricomprese le seguenti voci:

- Debiti relativi a estratti conto carta di credito addebitate in conto corrente bancario a gennaio 2014;
- Debiti v/società per contributi di competenza 2013 ancora da erogare in considerazione che le società non avevano comunicato alla data del 31.12.2013 il relativo codice IBAN per il pagamento;
- Debiti v/personale, il cui maggior valore è relativo al corretto stanziamento del PAR e del P.I. di competenza 2013 previsto dal CCNL della CONI Servizi.

**Debiti verso Erario, Istituti di previdenza, Società partecipate e Acconti**

I debiti verso Erario sono relativi a:

- debiti per ritenute operate al 31 dicembre 2013, gli stessi risultano versati nei termini di legge;
- debito v/Irap per accantonamento imposta esercizio 2013.
- Iva da liquidazione del 31.12.2013 nel gennaio 2014 a termine di legge.

I debiti verso Istituti di previdenza riguardano gli importi relativi alle trattenute sugli stipendi versate nel mese di gennaio 2014.

Gli acconti sono relativi ad anticipi a titolo di contributi 2014 erogati dal CONI.

**Ratei e risconti**

I ratei e risconti passivi al 31 dicembre 2013 ammontano a 2.541 €/000.

Si precisa che non sono movimentati i ratei passivi mentre per quanto riguarda i risconti passivi, gli importi sono esplicitati nella seguente tabella:

	31/12/2013
Risconto passivo per Tesseramento	1.253
Risconto passivo Diritti Televisivi	910
Risconto passivo Sponsor e Fornitori Ufficiali	378
<b>Totale Risconti passivi</b>	<b>2.541</b>

**ANALISI DELLE VOCI DI CONTO ECONOMICO****Valore della produzione**

Il valore della produzione ammonta complessivamente a €24.155/000 ed è così articolato:

Descrizione	31/12/2013	% su tot.	31/12/2012	% su tot.	Differenza	Diff.%
Contributi CONI	9.518	40%	7.673	32%	1.845	24%
Contributi dello Stato, Regione, Enti Locali	-	0%	-	0%	-	#DIV/0!
Quote degli associati	2.111	9%	3.099	13%	- 988	-32%
Ricavi da Manifestazioni Internazionali	1.898	8%	2.627	11%	- 729	-28%
Ricavi da pubblicità e sponsorizzazioni	7.992	33%	7.837	32%	155	2%
Altri ricavi della gestione ordinaria	777	3%	878	4%	- 101	-12%
<b>Totale attività centrale</b>	<b>22.295</b>	<b>93%</b>	<b>22.114</b>	<b>91%</b>	<b>181</b>	<b>1%</b>
Contributi dello Stato, Enti Locali	785	3%	1.146	5%	- 361	-32%
Quote degli associati:	130	1%	157	1%	- 27	-17%
Ricavi da manifestazioni:	387	2%	278	1%	109	39%
Altri ricavi della gestione:	558	2%	600	2%	- 42	-7%
<b>Totale attività Strutture territoriali</b>	<b>1.859</b>	<b>8%</b>	<b>2.181</b>	<b>9%</b>	<b>- 322</b>	<b>-15%</b>
<b>Valore della produzione</b>	<b>24.155</b>	<b>100%</b>	<b>24.295</b>	<b>100%</b>	<b>- 140</b>	<b>-1%</b>

Le voci di ricavo più significative riguardano:

- Nel corso del 2013 il CONI ha riconosciuto alla Federazione maggiori contributi in misura del 31% per l'attività agonistica rispetto al 2012. Tali maggiori contributi sono stati versati in considerazione che il 2013 è stato l'anno che ha preceduto i Giochi Olimpici Invernali. Il CONI, grazie al maggior supporto dato nel 2013, ha permesso alla Federazione di destinare maggiori risorse alla preparazione Olimpica rispetto a quanto preventivato;
- Quote degli associati: la principale componente di tale voce è costituita dalle quote di tesseramento. Le stesse ammontano per il 2013 a 2.111€/000 rispetto a 3.099€/000 del 2012 con un decremento di 988€/000 pari al 32% ;
- Ricavi da manifestazioni internazionali, relativi ai proventi per diritti televisivi conseguenti la stipula dell'accordo tra la Federazione, i Comitati organizzatori e la società Infront. Le stesse ammontano per il 2013 a 1.898€/000 rispetto a 2.627€/000 del 2012 con un decremento di 729€/000 pari al 28%. La diminuzione nella voce ricavi da manifestazioni internazionali è dovuta principalmente all'annullamento di alcune gare di coppa del mondo.
- Ricavi da pubblicità e sponsorizzazione; tale importo comprende tra l'altro i ricavi derivanti dalla cosiddetta contropartita promo-pubblicitaria per 2.831€/000;
- La voce altri ricavi della gestione ordinaria comprende i ricavi derivanti dall'organizzazione dei corsi e dalla vendita dei testi. Il decremento è dovuto

principalmente dalla non realizzazione del testo dello snowboard, la cui realizzazione e successiva vendita già prevista per l'anno 2013 avverrà nel 2014.

- I ricavi della Struttura Territoriale riportano un decremento importante del 15%, tale risultato è il frutto dei tagli dei maggiori Enti Locali Regionali che hanno diminuito il loro contributo nei confronti delle realtà territoriali Federali.

**Costo della produzione**

Il costo della produzione ammonta complessivamente a €25.589/000 ed è così articolato: €19.291/000 per costi dell'attività sportiva ed €6.298/000 per costi del funzionamento.

**Attività sportiva**

I costi per le attività di PO / AL sono articolati come segue:

Descrizione	31/12/2013	% su tot.	31/12/2012	% su tot.	Differenza	Diff. %
Partec. a Man. Sport. Naz./Intern. PO/AL	6.672	44%	6.992	46%	- 320	-5%
Allenamenti e stages	1.635	11%	1.748	11%	- 113	-6%
Funzionamento Commissioni Tecniche	14	0%	13	0%	1	10%
Compensi per prestazioni contrattuali	3.362	22%	3.533	23%	- 171	-5%
Interventi per gli atleti	2.176	14%	1.930	13%	246	13%
Spese per antidoping	13	0%	11	0%	2	19%
<b>Totale Preparazione Olimpica/Alto livello</b>	<b>13.872</b>	<b>91%</b>	<b>14.227</b>	<b>93%</b>	<b>- 355</b>	<b>-2%</b>
Partecipaz. a Manif. sportive naz./inter.	784	5%	598	4%	186	31%
Allenamenti e stages	493	3%	495	3%	- 2	0%
Funzionamento Commissioni Tecniche	4	0%	5	0%	- 1	-29%
Interventi per gli atleti	32	0%	37	0%	- 5	-15%
<b>Totale Rappresentative Nazionali</b>	<b>1.312</b>	<b>9%</b>	<b>1.135</b>	<b>7%</b>	<b>177</b>	<b>16%</b>
<b>Totale Costi PO / AL</b>	<b>15.184</b>	<b>100%</b>	<b>15.362</b>	<b>100%</b>	<b>- 178</b>	<b>-1%</b>

I costi sono dettagliati nella tabella sopra riportata; per quanto riguarda la natura delle principali voci, si precisa che le stesse sono rappresentate dai costi per viaggi e trasferte relative alle 10 discipline olimpiche e le 4 non olimpiche, l'acquisto del materiale sportivo compresa la contropartita promo-pubblicitaria ed i compensi per lo staff tecnico e sanitario nonché alle borse di studio che trovano nei ricavi la loro contropartita alla voce vendita immagine atleti.

I costi per l'attività sportiva della sede centrale sono articolati come segue:

Descrizione	31/12/2013	% su tot.	31/12/2012	% su tot.	Differenza	Diff. %
Organizzazione Manifestaz. Sportive Intern.li	128	6%	194	7%	- 66	-34%
Organizz. Manifestazione Sportive Nazionali	-	0%	1	0%	- 1	-100%
Partecipazione ad organismi internazionali	33	2%	46	2%	- 13	-28%
Formazione ricerca e documentazione	496	24%	507	19%	- 11	-2%
Promozione Sportiva	1.216	59%	1.670	64%	- 454	-27%
Contributi per l'attività sportiva	111	5%	152	6%	- 41	-27%
Ammortamenti attività sportiva	82	4%	44	2%	38	87%
<b>Costi attività sportiva centrale</b>	<b>2.066</b>	<b>100%</b>	<b>2.614</b>	<b>100%</b>	<b>- 548</b>	<b>-21%</b>

La voce costi attività sportiva centrale include i costi di iscrizione a partecipazione a manifestazioni sportive nonché il costo per i premi assicurativi pagati per i tesserati.

Il decremento nella voce promozione sportiva è connesso alla diminuzione del premio assicurativo fino al 30/09/2013 (stagione 2012 - 2013).

I costi per l'attività sportiva delle strutture territoriali sono articolati come segue:

Descrizione	31/12/2013	% su tot.	31/12/2012	% su tot.	Differenza	Diff.%
Attività agonistica	1.695	83%	1.931	80%	- 236	-12%
Organizzazione Manifestazioni Sportive	84	4%	123	5%	- 39	-32%
Corsi di formazione	1	0%	2	0%	- 1	-28%
Promozione Sportiva	128	6%	137	6%	- 9	-7%
Contributi all'attività sportiva	130	6%	235	10%	- 105	-45%
Gestione impianti sportivi	3	0%		0%	3	#DIV/0!
<b>Costi attività sportiva Strutture territoriali</b>	<b>2.041</b>	<b>100%</b>	<b>2.428</b>	<b>100%</b>	<b>- 387</b>	<b>-16%</b>

### Funzionamento

I costi per il funzionamento della sede centrale sono articolati come segue:

Descrizione	31/12/2013	% su tot.	31/12/2012	% su tot.	Differenza	Diff.%
Costi per il personale e collaborazioni	2.867	53%	2.052	63%	815	40%
Organi e Commissioni federali	208	4%	234	7%	- 26	-11%
Costi per la comunicazione	18	0%	1	0%	17	1737%
Costi generali	652	12%	760	23%	- 108	-14%
Ammortamenti per funzionamento	253	5%	204	6%	49	24%
Acc.to per rischi ed oneri del funzionamento	1.451	27%	-	0%	1.451	#DIV/0!
<b>Totale costi funzionamento centrale</b>	<b>5.450</b>	<b>100%</b>	<b>3.251</b>	<b>100%</b>	<b>2.199</b>	<b>68%</b>

Anche nel 2013 una delle voci di maggior rilievo è rappresentata dal costo del personale che comprende gli accantonamenti di fine anno come meglio specificati alla fine del suddetto documento.

L'aumento dei costi per la comunicazione rispetto all'esercizio 2012 è riferito dalla corretta imputazione del costo relativo alla società Pentaphoto che nel 2012 era stato inserito a bilancio nell'obiettivo funzione "promozione sportiva" alla voce di costo "Promozione/comunicazione e marketing."

La voce organi e commissioni federali riporta un decremento del 11 % confermando la scelta della Federazione di diminuire le spese dei propri organi di funzionamento a favore dell'attività agonistica.

E' diminuita la voce costi generali con un decremento pari al 14% frutto di un'attenta gestione delle spese centrali a favore dell'attività sportiva.

L'esercizio appena concluso ha visto altresì l'accantonamento per rischi ed oneri nonché cause legali per 1.451 €/000. Tale accantonamento è stato motivato nel commento alla voce fondo cause legali in corso.

I costi per il funzionamento delle strutture territoriali sono articolati come segue:

Descrizione	31/12/2013	% su tot.	31/12/2012	% su tot.	Differenza	Diff%
Costi per i collaboratori	113	13%	268	26%	- 155,35	-58%
Organi e Commissioni	52	6%	55	5%	- 2,89	-5%
Costi generali	683	81%	725	69%	- 42,12	-6%
<b>Totale costi funzionamento Strutture territoriali</b>	<b>848</b>	<b>100%</b>	<b>1048</b>	<b>32%</b>	<b>- 200,36</b>	<b>-19%</b>

### *Costi per il personale*

Descrizione	31/12/2013	31/12/2012	Differenza
Salari e stipendi	2.153	1.452	701
Oneri sociali	500	402	98
TFR	99	97	2
Altri costi	115	101	14
<b>Totale</b>	<b>2.867</b>	<b>2.052</b>	<b>815</b>

La dinamica del costo del lavoro nel corso del 2013 rispetto al 2012, sintetizzata nella tabella che precede, ha evidenziato un incremento di tale voce coperta da maggiori contributi ricevuti dal CONI alla voce contributi per il personale pari ad € 2.656.683. Il Delta è dovuto dall'inserimento al 31.12 dei premi al personale di competenza 2013 confrontati con l'ufficio personale e amministrativo del CONI e include anche i costi per i dipendenti FISU che operano presso le proprie strutture territoriali che sono stati elisi nei costi della struttura territoriale e il costo del Direttore Generale.

Di seguito si espone l'andamento del personale in forza negli ultimi due esercizi:

Livello	Personale 2013	Personale 2012	2013 vs 2012
Dirigente	0	1	-1
Quadro	3	3	0
D	0	0	0
C	20	18	2
B	25	29	-4
A	3	5	-2
<b>Totale</b>	<b>51</b>	<b>56</b>	<b>-5</b>

**Proventi e oneri finanziari**

I proventi ed oneri finanziari sono così composti:

Descrizione	31/12/2013	31/12/2012	Differenza
Interessi attivi	3	9	-6
<b>Totale gestione finanziaria</b>	<b>3</b>	<b>9</b>	<b>-6</b>

**Proventi e oneri straordinari**

I proventi ed oneri straordinari sono così composti:

Descrizione	31/12/2013	31/12/2012	Differenza
Sopravvenienze attive	444	482	-38
Sopravvenienze passive	- 928	- 304	- 624
<b>Totale gestione straordinaria</b>	<b>-484</b>	<b>178</b>	<b>-662</b>

Gli importi indicati nelle voci sopravvenienze attive e passive sono connesse con la rettifica delle voci attive e passive commentate nell'apposita sezione della presente nota integrativa.

La voce sopravvenienza attiva è comprensiva dello storno del debito nei confronti della Promotour avvenuto con scrittura privata tra la Federazione e la società per un importo pari ad € 108.494,99. Tale debito per chiarezza di informazione era riferito al Comitato Regionale Friuli Venezia Giulia.

La restante parte delle sopravvenienze attive è relativa principalmente a rettifiche di fatture da ricevere per sponsorizzazioni atleti pari ad € 291.799,24 in quanto la controparte fatture da emettere è stata imputata a sopravvenienze passive.

**Imposte e tasse**

La voce di bilancio è così composta:

Descrizione	31/12/2013	31/12/2012	Differenza
IRAP	260	55	205
IRES			0
<b>Totale imposte dell'esercizio</b>	<b>260</b>	<b>55</b>	<b>205</b>

Il calcolo delle imposte potrà subire delle leggere modifiche sia in positivo che negativo.

**Compensi agli organi di gestione e controllo**

Descrizione	2013			2012			Differenza		
	Compensi	Gettoni	Totale	Compensi	Gettoni	Totale	Compensi	Gettoni	Totale
Presidente Federale		31	31		7	7	0	24	24
Consiglio di Presidenza		-	-		0	0	0	-	-
Consiglio Federale		15	15		3	3	0	12	12
Collegio dei revisori dei conti	17	9	26	18	10	28	-1	- 1	- 2
Altro (da specificare)		-	-	0	0	0	0	-	-
<b>Totale</b>	<b>17</b>	<b>55</b>	<b>72</b>	<b>18</b>	<b>20</b>	<b>38</b>	<b>-1</b>	<b>35</b>	<b>34</b>

Le variazioni dei compensi agli organi di gestione e controllo rispetto all'esercizio precedente, sono conseguenti alla delibera n°17 del 23 giugno 2012 del Consiglio Federale di destinare un gettone di presenza al Presidente e ai componenti del Consiglio Federale come previsto dalla circolare CONI del 28.02.2012 a firma del Segretario Generale Dott. Raffaele Pagnozzi protocollo numero 0000134.

Il presente bilancio, composto dallo Stato Patrimoniale, Conto economico e Nota Integrativa, rappresenta in modo veritiero e corretto la situazione patrimoniale e finanziaria nonché il risultato economico dell'esercizio.

Il Presidente  
Flavio Roda

**RELAZIONE DEL COLLEGIO DEI REVISORI DEI  
CONTI AL BILANCIO D'ESERCIZIO AL  
31 DICEMBRE 2013**

Signori Consiglieri,

Il Collegio dei Revisori dei Conti, nell'espletamento del mandato affidatogli, ha provveduto ad eseguire le ordinarie attività di controllo e vigilanza previste dai principi e criteri di cui al regolamento di contabilità delle FSN e DSA emanati dal CONI, che trovano applicazione nei punti di seguito indicati.

L'esame del bilancio è stato, inoltre, svolto avendo riguardo ai Principi di comportamento del Collegio sindacale raccomandati dal Consiglio nazionale dei Dottori commercialisti e degli Esperti contabili ed alle disposizioni di legge che disciplinano il bilancio d'esercizio interpretate ed integrate dai corretti principi contabili enunciati dai Consigli nazionali dei Dottori commercialisti e degli Esperti contabili.

Nel corso del 2013 abbiamo adempiuto all'attività affidataci secondo le procedure previste dalle norme di legge ed utilizzando, quando necessario, anche quanto raccomandato dalla professione in merito al comportamento del Collegio Sindacale.

Con l'attività prevista dall'art. 2403 I Comma C.C. abbiamo vigilato sull'osservanza della legge e dello statuto e sul rispetto, da parte del Consiglio Federale, dei principi di corretta amministrazione.

Il controllo contabile è stato da noi svolto con la periodicità prevista dalla legge, con verifiche sulla tenuta della contabilità e l'accertamento delle rilevazioni dei fatti di gestione nelle scritture contabili e della loro correttezza.

Vi precisiamo che abbiamo svolto il controllo sui risultati contabili che l'ufficio amministrativo ci ha fornito. Gli stessi trovano riconciliazione con i valori che si evidenziano nel bilancio stesso.

Con la presente relazione Vi informiamo in merito alla nostra attività ed ai risultati della stessa esponendo quanto segue:

**1. Attività Ex Art. 2403 C.C. (Vigilanza)**

Abbiamo valutato l'adeguatezza degli assetti relativi alla organizzazione, amministrazione e contabilità della Federazione Italiana Sport Invernali e del

loro funzionamento. Riteniamo corretto l'operato della Federazione centrale tenuto conto dell'oggetto dell'attività e delle dimensioni della stessa.

Nel corso dell'esercizio abbiamo partecipato alle riunioni di Consiglio Federale nonché alle riunioni delle Consulte Nazionali ed abbiamo conferito con il Presidente Federale ed il Segretario Generale/Direttore Generale al fine di conoscere i fatti rilevanti della gestione.

Le riunioni di Consiglio Federale si sono svolte nel rispetto delle norme statutarie, legislative e regolamentari che disciplinano le Federazioni Sportive Nazionali. Gli oggetti trattati e le delibere prese non sono in contrasto con le disposizioni di legge o di statuto.

Nel corso dell'attività di vigilanza non sono emersi fatti significativi da indicare nella relazione o fatti censurabili. Ai Revisori è pervenuta una denuncia ex art. 2408 Codice Civile. La denuncia, pervenuta il 10 dicembre 2013, è stata oggetto di esame del Collegio in data 20 dicembre 2013. Il Collegio ha ritenuto improcedibile la denuncia all'organo di controllo della Federazione in quanto presentata da soggetto non avente titolo alla presentazione.

## **2. Controllo amministrativo - gestionale**

Il Collegio, in corso d'anno, ha vigilato e valutato positivamente l'adeguatezza del sistema amministrativo e contabile dell'organizzazione centrale, nonché l'affidabilità di quest'ultimo a rappresentare correttamente i fatti di gestione.

Per quanto occorra, si fa altresì presente che, a norma dell'articolo 38 dello Statuto Federale, il controllo amministrativo e contabile delle strutture territoriali è demandato ai Collegi dei Revisori dei Conti dei singoli Comitati Regionali.

## **3. Attività Di Controllo Contabile**

Il bilancio federale relativo all'esercizio chiuso al 31 dicembre 2013, cui questa relazione si riferisce, è stato oggetto del controllo di merito verificando i principi seguiti nella redazione ed impostazione generale dello stesso.

Il bilancio presenta una perdita di € 2.175.525 dopo aver accantonato imposte per € 260.000. Il patrimonio netto è negativo ed ammonta ad € (1.005.096), con

una diminuzione rispetto all'esercizio precedente pari alla perdita di esercizio ammontante ad euro 2.175.525.

Ai sensi dell'art. 2409 ter Codice Civile Vi precisiamo che:

- Il Bilancio di esercizio 2013 presentato è costituito da Stato Patrimoniale, Conto Economico e Nota Integrativa. Lo stesso è stato redatto in osservanza della legge e dei regolamenti.
- Il Bilancio di esercizio 2013 è accompagnato dalla Relazione sulla Gestione del Presidente.
- Il nostro controllo è stato svolto secondo le disposizioni di legge ed i principi di revisione raccomandati dalla professione, nonché dei regolamenti.
- Il bilancio di esercizio è redatto con chiarezza. Lo stesso rappresenta la situazione patrimoniale e finanziaria al 31/12/2013 ed il risultato economico dell'esercizio.
- La Federazione, nella redazione dello Stato Patrimoniale, ha adottato i criteri di valutazione indicati all'art. 2426 C.C. rilevando a Conto Economico gli eventuali effetti sul risultato dovuti a tali valutazioni.
- Non risultano utilizzate deroghe alle norme di legge e quindi da illustrarsi in modo specifico in nota integrativa a sensi art. 2423, comma quattro, Codice Civile.
- La contabilità federale risulta tenuta in conformità alle norme di legge in materia ed ai principi contabili nazionali.
- Il Presidente Federale con la propria relazione al bilancio e con la nota integrativa, ha fornito informazioni coerenti con i risultati del bilancio, sulla continuità della Federazione e su quanto richiesto dall'art. 2428 C.C., primo e secondo comma.

Il Collegio dei Revisori ha acquisito ogni elemento ritenuto utile per accertare che dal bilancio non emergano vizi o errori significativi, ritenendo lo stesso attendibile nel suo complesso.

Il lavoro svolto, anche nel controllare le stime effettuate, permette di esprimere un corretto giudizio professionale.

Per quanto attiene i consuntivi degli organi territoriali, il Collegio fa presente che i Revisori dei Comitati Regionali non hanno segnalato anomalie o formulato riserve in merito alla correttezza dei documenti predisposti dai relativi Consigli Regionali. Purtroppo il Collegio ritiene evidenziare che si rendono opportuni interventi volti a migliorare l'assetto contabile della Struttura Territoriale.

Le risultanze del Bilancio si riassumono nei seguenti valori:

### Stato patrimoniale

Valori in €/000

Descrizione	Stato patrimoniale al 31.12.2013		Stato patrimoniale al 3.12.2012		Differenza 2013- 2012	
	Valore	%	Valore	%	Valore	%
Immobilizzazioni	522	6%	721	7%	-199	-1%
Attivo Circolante	8.153	91%	9.596	91%	-1.443	-
Ratei e Risconti	268	3%	241	2%	+27	+1%
<b>ATTIVO</b>	<b>8.943</b>	<b>100%</b>	<b>10.558</b>	<b>100%</b>	<b>1.615</b>	<b>-</b>
Patrimonio netto	-1.005	-11%	1.170	11%	-2.175	-22%
Fondi per rischi ed oneri	1.063	12%	974	9%	+89	+3%
Trattamento di fine rapporto	289	3%	234	2%	+55	-1%
Debiti	6.055	68%	5.387	51%	+668	+17%
Ratei e Risconti	2.541	28%	2.793	27%	-252	+1
<b>PASSIVO</b>	<b>8.943</b>	<b>100%</b>	<b>10.558</b>	<b>100%</b>	<b>1.615</b>	<b>-</b>

Il fondo rischi, costituito per far fronte ad eventuali oneri derivanti da azioni legali e giudiziarie, ammonta ad € 1.063.259 come si evince dallo stato patrimoniale; le posizioni in contenzioso sono state anche sottoposte al giudizio di merito dei legali della federazione che ne seguono gli sviluppi. I legali hanno rilasciato un giudizio sostanzialmente in linea con l'accantonamento, ritenuto adeguato rispetto ai potenziali rischi finanziari delle vertenze in corso. Il fondo svalutazione crediti, ammontante ad euro 1.997.692, ha subito un notevole incremento rispetto al precedente esercizio. Il Collegio richiama l'attenzione sul fatto che per alcune partite creditorie è necessario procedere con sollecitudine alla costituzione in mora del debitore ed eventualmente ad azione giudiziaria per il recupero.

**Conto economico**

Valori in €/000

Descrizione	Preventivo 2013	Conto Economico 2013	Conto Economico 2012	Differenza 2013 - 2012
<b>Attività centrale:</b>				
Contributi CONI	9.518	9.518	7.673	+ 1.845
Ricavi propri	12.052	12.777	14.441	- 1.664
<b>Totale attività centrale</b>	<b>21.570</b>	<b>22.295</b>	<b>22.114</b>	<b>+ 181</b>
<b>Attività struttura territoriale:</b>				
Contributi dallo Stato, Regioni ed Enti Locali	629	785	1.146	-361
Altri ricavi	506	1.075	1.035	+40
<b>Totale attività territoriale</b>	<b>1.213</b>	<b>1.860</b>	<b>2.181</b>	<b>-321</b>
<b>VALORE DELLA PRODUZIONE</b>	<b>22.783</b>	<b>24.155</b>	<b>24.295</b>	<b>-140</b>
<b>Attività sportiva:</b>				
Centrale	-15.762	-17.250	-17.975	-725
Struttura territoriale	-1.730	-2.041	-2.428	-387
<b>Totale attività sportiva</b>	<b>-17.492</b>	<b>-19.291</b>	<b>-20.403</b>	<b>-1.112</b>
<b>Funzionamento:</b>				
Centrale	-5.116	-5.450	-3.252	+2.198
Struttura territoriale	-628	-848	-1.048	-200
<b>Totale funzionamento</b>	<b>-5.744</b>	<b>6.298</b>	<b>-4.300</b>	<b>-1.998</b>
<b>COSTO DELLA PRODUZIONE</b>	<b>-23.236</b>	<b>-25.589</b>	<b>-24.703</b>	<b>+886</b>
<b>RISULTATO OPERATIVO</b>	<b>-455</b>	<b>-1.434</b>	<b>-408</b>	<b>+1.026</b>

<i>Proventi / oneri finanziari</i>	15	3	9	-6
<i>Proventi / oneri straordinari</i>	-421	-484	-178	+306
<i>Imposte e tasse</i>	-70	-260	-55	-205
<b>RISULTATO DELL'ESERCIZIO</b>	<b>-931</b>	<b>-2.175</b>	<b>-276</b>	<b>+1.899</b>

Dall'analisi delle risultanze di bilancio, emerge che:

- A. la Federazione ha chiuso l'esercizio con una **perdita di € 2.175.525**;
- B. nel corso dell'esercizio 2013 il patrimonio netto è notevolmente diminuito e, con la perdita dell'esercizio 2013, il patrimonio risulta azzerato e **negativo per euro 1.005.096**;
- C. la Federazione è **in deficit patrimoniale**;
- D. la Federazione **non è in equilibrio finanziario**. Le liquidità immediate e differite ammontano ad euro 7.263.089, già al netto del fondo svalutazione crediti, mentre i debiti a breve e a medio e lungo termine, ovvero le passività correnti, sono pari ad euro 7.438.495. Ne consegue una **posizione finanziaria netta negativa per euro 175.406**.
- E. il risultato operativo della gestione federale (e cioè senza tener conto delle svalutazioni, ammortamenti e tasse), è positivo per euro 269.828 (EBITDA).

#### **4. Conclusioni**

A nostro giudizio il bilancio in esame è conforme alle norme che disciplinano la materia e rappresenta la situazione patrimoniale e finanziaria della Federazione al 31 dicembre 2013 nonché il risultato economico dell'esercizio. Esprimiamo quindi il nostro parere favorevole all'approvazione del bilancio. Per quanto relativo alla copertura della perdita dell'esercizio 2013 ammontante ad euro 2.175.525 il Collegio considerato, anche sulla scorta delle disposizioni amministrative impartite dal CONI, che il Fondo di dotazione è intangibile, ritiene che la perdita di esercizio possa essere parzialmente coperta mediante l'utilizzo degli utili degli esercizi precedenti. Peraltro, dopo tale utilizzo, residua una perdita non coperta, nonché un patrimonio netto negativo. Atteso che il CONI ha comunicato che il patrimonio netto deve essere ricostituito mediante un piano di rientro pluriennale, la residua perdita di euro 1.723.124 dovrà essere coperta con gli utili dei prossimi esercizi, in conformità al piano di rientro da approvarsi dal Consiglio Federale.

Milano, 4 aprile 2014

**Il Collegio dei Revisori dei Conti**

Elio Grigoletto

(presidente)



Enrico Demarchi

(componente)




Luigi Monterisi

(componente)





# RELAZIONE SULLA GESTIONE DEL PRESIDENTE AL BILANCIO D'ESERCIZIO AL 31 DICEMBRE 2013





## FEDERAZIONE ITALIANA SPORT INVERNALI

### IL PRESIDENTE

Il bilancio è stato predisposto in conformità agli schemi ed ai principi e criteri per la formulazione del regolamento di contabilità delle FSN e DSA emanati dal CONI e al regolamento di amministrazione della Federazione e ai principi contabili nazionali.

Il bilancio dopo l'accantonamento delle imposte d'esercizio per € 260.000,00= porta una perdita d'esercizio pari ad € 2.175.525,44=. I ricavi ammontano a € 24.154.771,92= mentre i costi ammontano a € 25.589.047,49=.

Il risultato negativo recepisce le scritture di rettifica e di accantonamento che trovano origine da audit interna svolta nel corso del 2013, ed in particolare dall'analisi di conti creditori, per la maggior parte formati ante esercizio 2009. Tali scritture hanno portato l'incremento del fondo svalutazione crediti e l'incremento delle sopravvenienze passive.

Gli oneri straordinari imputati a bilancio ammontano a € 484.310,78= e sono riferiti al saldo delle sopravvenienze attive/passive.

Gli accantonamenti effettuati a F.do rischi e svalutazione crediti ammontano a € 1.450.703,73

Il bilancio, come avvenuto in passato per gli anni pre - olimpici, è stato caratterizzato da forti investimenti economico - finanziari a favore dell'attività agonistica per la preparazione delle nostre squadre all'appuntamento Olimpico di Sochi 2014.

Le operazioni sopra menzionate, meglio esposte nella nota integrativa, sono frutto di un lavoro finalizzato ad affinare le procedure organizzative amministrative e di bilancio, rivolte ad una politica di gestione più attenta al contenimento dei costi e all'equilibrio del conto economico. Il bilancio consuntivo 2013, così come presentato, con l'apporto delle scritture riportate nella nota integrativa necessarie alle coperture di eventuali criticità, sarà lo strumento basilico per una gestione oculata della Federazione per il futuro.

Nel corso dell'esercizio 2013 sono state analizzate in maniera analitica le poste dello Stato Patrimoniale. L'esame, come tra l'altro raccomandato dalla Giunta Nazionale del CONI, è stato indirizzato in particolare all'analisi di diverse criticità in relazione a crediti ante 2009. La Federazione, con la 3<sup>a</sup> variazione di Bilancio preventivo per il 2013, ha effettuato, secondo il "Principio della prudenza" in materia di redazione dei Bilanci, le opportune svalutazioni ed accantonamenti a fondo rischi, mediante scritture di rettifica che permetteranno di rendere l'immagine fedele del Bilancio consuntivo 2013. Anche per gli esercizi successivi al 2009 la Federazione, quando si sono rese necessarie, ha attuato tutte quelle

operazioni di rettifica o di accantonamento relative a crediti inesigibili o a operazioni di dubbia esigibilità.

La voce di bilancio più consistente è dettata dai crediti assicurativi alla voce di bilancio "Infortuni Atleti". Tale voce si riferisce a crediti sorti dal 2002 al 2009 relativi ad anticipazioni effettuate dalla Federazione in relazione alla copertura degli infortuni degli atleti nazionali. La maggior parte di tali anticipazioni sono riferite a crediti verso Inail, tale Ente è subentrato negli obblighi della società Sportass a suo tempo fallita. La Federazione ha avviato tutte le pratiche necessarie, con i propri legali, per il recupero di parte del credito verso l'Inail che ammonta ad € 435.103,28=. La Federazione anche se auspica di recuperare parte di tali somme le ha portate prudenzialmente a fondo svalutazione crediti per il suo intero ammontare.

La Federazione nel 2013 come in precedenza indicato ha dovuto effettuare ulteriori accantonamenti alla voce " Accantonamenti cause legali in corso" riferite alla causa FISU - SCODE pendente dal 1998. La Federazione con sentenza del Tribunale Amministrativo Regionale per la Lombardia del 17/03/2014 è stata condannata al risarcimento dell'importo di € 315.157,40. Tale somma andrà maggiorata della rivalutazione monetaria e degli interessi sul capitale via via rivalutato a decorrere dalla scadenza triennale del contratto e fino al giorno di pubblicazione della sentenza.

La sentenza ha condannato la Federazione al pagamento delle spese legali pari ad € 25.000 oltre IVA e c.p.a. e al pagamento delle spese di C.T.U., liquidate in € 8.000,00, oltre accessori.

Il fondo rischi accantonato ammonta ad € 923.824,31 e risulta ampiamente congruo. Si ritiene prudenzialmente di mantenere tale importo in considerazione che Scode potrebbe ricorrere al Consiglio di Stato.

Il presente Consiglio Federale si è trovato ad affrontare situazioni che non derivano dal proprio operato e che hanno comportato la forte perdita d'esercizio. Tutto ciò non ha potuto permettere uno sviluppo di strategie ed investimenti nel medio e lungo periodo.

La Federazione nonostante queste premesse ha continuato a proseguire nel modo migliore possibile tutta l'attività agonistica sia Olimpica in vista delle Olimpiadi di Sochi 2014 il cui andamento verrà illustrato alla fine di tale relazione e sia quella giovanile; il tutto anche grazie anche all'apporto economico - finanziario del CONI. Si è favorito nel 2013 principalmente lo sport ed il territorio, quest'ultimo, linfa vitale per il nostro mondo e per i giovani che si affacciano alle varie discipline degli sport invernali. I costi per tali voce sono incrementati del 10% rispetto a quanto preventivato.

In riferimento a quanto qui sopra comunicato, la Federazione sta effettuando un attento monitoraggio dei costi relativi all'attività agonistica con l'introduzione di nuove procedure.

Lo stesso viene effettuato per quanto riguarda i costi generali e di struttura.

Con riferimento le cause legali si precisa che il fondo rischi accantonato in bilancio, rispecchia le indicazioni dei legali incaricati circa il rischio massimo cui la Federazione potrebbe incorrere.

La Federazione nel corso del 2013 ha concluso un'importante contratto con la società Infront che è diventata advisor nella commercializzazione dei diritti commerciali. Tale contratto permetterà alla Federazione di avere una base certa di ricavi fino alla stagione 2017/2018 potendo in questo modo pianificare anticipatamente la propria attività.

Al fine di rendere ancora più appetibile la tessera la Federazione ha deciso di reinserire l'IRC dei tesserati, nonostante ciò la stagione sportiva 2013/2014 ha recepito un'ulteriore lieve decremento per quanto riguarda i tesseramenti che si riflette a pieno però nel bilancio d'esercizio 2013.

Il Bilancio consuntivo 2013 è stato redatto in conformità al regolamento di contabilità, nonché agli schemi, ai principi e criteri per la formulazione del bilancio indicati dal CONI ed illustrato dalla documentazione allegata nello specifico: Nota integrativa e schemi di bilancio consuntivo che facilitano la lettura dei documenti relativi all'esercizio 2013.

La suddetta relazione è stata predisposta per dare le necessarie indicazioni, politico - amministrative con cui unitamente al Consiglio Federale è stata condotta la gestione della Federazione.

### Valore della Produzione

Il valore complessivo dei ricavi ammonta a € 24.154.772 di cui € 22.295.409 derivanti dall'Attività Centrale ed € 1.859.363 prodotti dall'Attività Territoriale; quest'ultima ha registrato quest'anno un decremento del 15% rispetto al 2012 mentre quella centrale risulta in linea.

L'assegnazione CONI è stata superiore rispetto a quella dell'esercizio precedente. L'incremento del 24% è dovuto sia a maggior contributi per la Preparazione Olimpica e Attività sia per l'allineamento dei contributi a favore del personale federale. Le quote degli Associati (affiliazioni, riaffiliazioni, tesseramento) ammontano a € 2.111.212 con un decremento (32%) rispetto al valore del 2012 così come meglio dettagliato in premessa.

I ricavi per Diritti Televisivi, sponsorizzazioni e pubblicità, nonché da Manifestazioni Internazionali e Nazionali ammontano ad € 9.989.560 contro i 10.463.621 dell'anno precedente. Il decremento di maggior rilievo è dovuto dai ricavi sui diritti televisivi in quanto l'anno 2012 beneficiava di un una tantum e a un decremento della voce in contropartita nonché dallo slittamento delle gare di coppa del Mondo che comportano alla Federazione una diminuzione delle entrate.

### Costi

I costi della produzione riferiti alla Preparazione Olimpica e Alto livello ammontano ad € 15.183.900 in linea con quelli del 2012.

I costi per l'attività sportiva ammontano ad € 2.065.745 (- 21% rispetto al 2012); dovuti dalla diminuzione del costo del premio assicurativo.

Tali costi comprendono le assegnazioni di fondi effettuate a favore e per lo sviluppo delle discipline olimpiche, nonché le assegnazioni effettuate ai comitati e agli sci club.

I costi sostenuti dalla Struttura Territoriale per l'attività sportiva ammontano a € 2.041.489 con un decremento del 16% rispetto all'esercizio 2012.

I costi dell'attività centrale per funzionamento e attività generale ammontano ad € 5.450.273 con un incremento del 68% rispetto all'esercizio 2012. Tale incremento è dovuto maggiormente dai fatti extra-gestionali quali accantonamenti fondo svalutazione crediti e fondo rischi, riportati in premessa e meglio descritti in nota integrativa.

All'interno di tali voci si evince la diminuzione del 11% delle voci riferite agli Organi e Spese Commissioni Federali e una diminuzione del 14% dei costi generali della struttura nonostante questi ultimi incorporino le continue spese legali che la Federazione si trova ad affrontare a causa di fatti straordinari.

I costi della stessa natura riferiti all'attività territoriale ammontano ad € 847.640 e registrano decremento dell' 19%.

#### **ATTIVITA' TERRITORIALE E SPORTIVO PROMOZIONALE**

Anche per il 2013 la Federazione non ha voluto far mancare il proprio sostegno alle organizzazioni territoriali Comitati Regionali e ai propri Sci Club affiliati, corrispondendo contributi pari ad € 422.167,99.

#### **ATTIVITA' DI COMUNICAZIONE/IMMAGINE/MARKETING**

La Federazione Italiana Sport Invernali, a partire dalla stagione agonistica 2013/2014, ha avviato come menzionato in premessa, una collaborazione con la società Infront che, in qualità di Advisor e Marketing Agent, ha affiancato e assisterà la Federazione nelle attività di gestione e commercializzazione di tutti i diritti di marketing in capo alla FISI stessa, fino al 2018. Obiettivo principale è lo sviluppo del valore del brand FISI, posizionandolo tra le migliori federazioni a livello internazionale.

Per quanto attiene le sponsorizzazioni realizzate in questa stagione, nonostante il non facile momento storico, la Federazione ha registrato diversi nuovi ingressi; l'aspetto degno di nota è che l'interesse delle Aziende è rivolto sia alla FISI nella sua complessità (es. Calzedonia), sia a singole discipline (es. "Armatix" per il Biathlon, "Reggiani Illuminazione" per lo Sci d'Erba o "Manifattura Valcison" per lo Sci alpinismo); con analogo trend positivo, abbiamo registrato l'ingresso di Aziende che, attraverso la fornitura di prodotti specifici necessari, hanno supportato l'attività delle direzioni agonistiche e dei settori federali. L'attenzione delle Aziende al mondo degli sport invernali si rileva anche dai numerosi contratti sottoscritti con la FISI a favore degli atleti appartenenti alle differenti discipline federali. Tra le ultime partnership realizzate in questa stagione, si rimanda alla neo collaborazione sottoscritta con EXPO 2015 che sancisce il ruolo di FISI quale partner istituzionale di Padiglione Italiana.

Passando alla disamina delle attività promozionali realizzate, questa stagione agonistica ha preso il via con la seconda edizione del "Fisi in Tour" che, dopo il felice debutto a Torino nel 2012, ha visto i nostri azzurri sfilare davanti alle telecamere della RAI a Milano, nel magnifico scenario di Piazza Castello. Di notevole successo anche l'evento che si è svolto a Madonna di Campiglio, 28 Atleti appartenenti a tutte le discipline olimpiche federali, distintisi nella passata stagione per i risultati conseguiti,

hanno ricevuto in uso dal Main Sponsor AUDI una autovettura brandizzata A4. Confermando poi la rinomata collaborazione con Skipass, anche per questa edizione 2013 la Federazione ha avuto a suo disposizione un ampio stand: posizionato in una zona centrale del padiglione fieristico, la personalizzazione di ogni spazio presente all'interno dello stand stesso, ha garantito ampia visibilità a tutti i partner federali. Tra i numerosi appuntamenti realizzati nell'occasione, ricordiamo la Conferenza Stampa che ha visto per la prima volta a Modena la partecipazione del neo Presidente del CONI, Giovanni Malagò, insieme al Presidente di Infront Marco Bogarelli. Anche in occasione della Festa degli Azzurri, la RAI ha seguito la premiazione dei podi conseguiti nella stagione trascorsa e la proclamazione dell'Atleta dell'anno. Ma per la prima volta l'attività della Federazione è andata oltre, con la partecipazione dei suoi istruttori nazionali di tutte le discipline (alpino, fondo, snowboard e telemark) che, oltre ad aver presentato la prima edizione del Testo Ufficiale per l'insegnamento al Bambino, in una pista allestita ad hoc, hanno svolto delle esibizioni insieme ai bambini.

Sempre sulla scia del consolidamento delle iniziative avviate, prosegue la collaborazione con i Comitati Organizzatori delle Gare di Coppa in Italia che si sono resi disponibili, laddove le condizioni lo hanno permesso, a trovare soluzioni logistiche ottimali -in termini di visibilità- per il posizionamento del Motorhome messo a disposizione dal Main Sponsor Federale AUDI quale area hospitality per atleti, partner, giornalisti (italiani e stranieri) e ospiti federali. Anche nel settore nordico, grazie al supporto di alcune Aziende, si è potuto realizzare senza alcun onere per la Federazione una struttura "bilico" che, al seguito della nazionale di sci di fondo in tutte le tappe di Coppa del Mondo, si presentava all'esterno come un ottimo veicolo di visibilità per le aziende aderenti, realizzando poi all'interno una vera e propria area per la lavorazione degli sci in condizioni ottimali.

Con l'obiettivo di incrementare le opportunità di visibilità dei nostri partner, per la prima volta è stata offerta loro la possibilità, in occasione dei Campionati Italiani Assoluti di Sci Alpino, di essere presenti sui campi da gara, nell'area di arrivo o lungo il percorso, nelle modalità scelte da loro stessi (es. Monini ha utilizzato striscioni personalizzati lungo il tracciato e un gonfiabile allestito nella zona di arrivo).

Per quanto riguarda il Tesseramento, questa stagione agonistica ha registrato un ampio coinvolgimento delle Società di Impianti a fune: ben 28 società hanno infatti aderito alla Campagna promossa dalla Federazione che prevedeva uno sconto del 50% sull'acquisto dello skipass giornaliero per ben 5 giornate durante la stagione invernale 2013/2014.


Tra i progetti in via di sviluppo, vi è infine la realizzazione di un nuovo portale federale: nel corso della corrente stagione agonistica, attraverso la somministrazione di un questionario ad un campione di circa 50.000 persone (tesserati FIS e non), è stata infatti realizzata un'indagine con l'obiettivo di verificare l'utilizzo e il gradimento dell'attuale portale federale al fine di verificare le aree di intervento per eventuali

implementazioni future. Qui di seguito vengono riportate le analisi sulle performance del sito della Federazione Italiana Sport Invernali.

## Fisi.org, come un quotidiano

- Anche quest'anno le performances del sito Fisi.org sono testimoniate da numeri di tutto rispetto in crescita del 30% rispetto allo scorso anno.
- Dal settembre 2013 al febbraio 2014 i visitatori del sito Fisi sono stati 424.810 (stesso periodo dello scorso anno 338.383)
- Per un totale di 4.760.485 di pagine viste nel periodo (scorso anno 3.861.110)

## Diagramma sett. 2013 – feb. 2014



## Gennaio, il mese dei record



Giorno	Visite
1	1.200
2	1.500
3	1.800
4	2.100
5	2.400
6	2.700
7	3.000
8	3.300
9	3.600
10	3.900
11	4.200
12	4.500
13	4.800
14	5.100
15	5.400
16	5.700
17	6.000
18	6.300
19	6.600
20	6.900
21	7.200
22	7.500
23	7.800
24	8.100
25	8.400
26	8.700
27	9.000
28	9.300
29	9.600
30	9.900
31	10.200

## I numeri di Gennaio 2014

- Media di visitatori giornalieri: 7.198,68
- Totale visitatori: 223.159
- Media pagine viste quotidianamente:  
38866,26
- Totale pagine viste nel mese: 1.204.854

## 7 minuti al giorno


7 minuti al giorno

7 minuti al giorno

7 minuti al giorno


403 secondi al giorno è la media  
del tempo che ogni utente passa  
sul sito Fisi.org, per il web si tratta  
di un tempo enorme

## Gli "acceleratori"



Twitter F.I.S.I.

## Facebook F.I.S.I.



## 30% in più

- La crescita di consensi che il sito Fisi.org ha ottenuto quest'anno si deve in buona parte alla creazione della pagina Facebook ufficiale e dell'account Twitter ufficiale che vengono gestiti e aggiornati costantemente dall'Ufficio Stampa, così come avviene per il sito internet.

## ATTIVITA' AGONISTICA STAGIONI 2012/2013 - 2013/2014

Quella del 2012/2013 è stata stagione di Mondiali e l'Italia ha fatto man bassa di medaglie partecipando alle rassegne iridate con tutte le proprie Nazionali. Sono 43 le medaglie conquistate complessivamente dagli Azzurri della Federazione Italiana Sport Invernali, di cui 8 d'oro.

Lo slittino naturale ha fatto il pieno di ori grazie a Patrick Pigneter, Florian Clara, Alex Gruber e Maria Schwarz; ha conquistato l'oro anche Simone Origone nello sci velocità.

Lo sci alpino ha vinto 3 medaglie ai Mondiali di Schladming: l'argento di Dominik Paris in discesa, l'argento di Nadia Fanchini ancora in discesa e il bronzo di Manfred Moelgg in gigante.

Due medaglie per lo snowboard grazie a Roland Fischnaller che ha saputo mettersi al collo sia l'argento nel gigante parallelo che il bronzo nello slalom parallelo.

Storico bronzo nel biathlon femminile ai Mondiali di Nove Mesto grazie a Dorothea Wierer, Nicole Gontier, Michela Ponza e Karin Oberhofer che hanno portato per la prima volta nella storia la bandiera italiana su un podio iridato nello sport del fondo e del tiro.

Ben sei le medaglie conquistate dalla Nazionale di sci d'erba grazie a Edoardo Frau, Ilaria Sommariva, Antonella Manzoni e Fausto Cerentin.

E sono 13 gli allori per lo sci alpinismo, disciplina in grande crescita di praticanti che vede l'Italia fra le nazioni leader al mondo.

La potenza delle Nazionali F.I.S.I. è ben espressa dai 127 podi conquistati nelle diverse Coppe del mondo e dalle 5 Coppe assolute che i nostri azzurri hanno saputo mettere in bacheca.

Roland Fischnaller ha vinto la Coppa assoluta di slalom parallelo, mentre Patrick Pigneter ha conquistato la settima Coppa di cristallo della sua carriera nello slittino naturale, bissandola - in coppia con Florian Clara - anche nel doppio. Terza Coppa della carriera per l'atleta più forte dello sci d'erba internazionale, Edoardo Frau. Per Simone Origone, l'uomo più veloce al mondo senza l'ausilio di un motore, si è trattato invece della Coppa numero 8.

In Coppa del mondo spiccano i 15 podi dello sci alpino e, in particolare, le 6 vittorie ottenute dalla Nazionale di velocità maschile grazie ai successi di Christof Innerhofer, Matteo Marsaglia e Dominik Paris.

Lo snowboard ha fatto registrare 14 podi con le 3 vittorie di Michela Moioli, Omar Visintin e Roland Fischnaller. La Nazionale italiana è seconda nella classifica per nazioni, alle spalle dell'Austria.

Il fondo è salito 5 volte sul podio, 2 volte il salto e 2 il biathlon. Lo slittino artificiale ha conquistato 13 podi e Armin Zoeggeler ha messo a segno la vittoria numero 55 della sua immensa carriera. Sono addirittura 33 i podi per lo slittino naturale, disciplina che rappresenta una vera "cassaforte" per la F.I.S.I.

Per 11 volte sono saliti sul podio di Coppa i fratelli Ivan e Simone Origone facendo dell'Italia la nazione leader dello sci velocità. 14 sono invece i podi nello sci alpinismo e 18 quelli dello sci d'erba.

Una bella novità nel panorama dello sci alpino nazionale è stata la prima edizione dei Campionati Italiani Assoluti di slalom in edizione notturna che si sono disputati il 30 dicembre 2012 a Pozza di Fassa, con gran successo di pubblico. I primi titoli di questa nuova formula sono andati a Manfred Moelgg e a Irene Curtoni. Il 6 e 7 aprile, a Cortina d'Ampezzo, ha avuto luogo anche la prima edizione del Criterium Nazionale Cuccioli, competizione che ha assegnato per la prima volta il titolo italiano.

La stagione 2013/2014 è quella che porta alla XXII edizione dei Giochi Olimpici di Sochi.

A Sochi gli azzurri della Federazione Italiana Sport Invernali hanno conquistato quattro medaglie, lo stesso numero di quelle conquistate a Vancouver, purtroppo con l'assenza di una medaglia d'oro.

Si è trattato comunque di medaglie memorabili. Christof Innerhofer ha vinto l'argento nella discesa e il bronzo nella supercombinata, riportando l'Italia dello sci alpino ai tempi di Alberto Tomba. Era, infatti, dai tempi del più grande sciatore italiano di tutti i tempi che un azzurro non riusciva a vincere due medaglie nella stessa edizione dei Giochi.

Armin Zoeggeler ha compiuto un'impresa leggendaria vincendo la sesta medaglia consecutiva in sei edizioni dei Giochi Olimpici. Il bronzo vinto dallo slittinista a Sochi rappresenta un record assoluto: mai nessun atleta in nessuna disciplina estiva e invernale è riuscito a vincere sei medaglie individuali consecutive. Grazie a questa ulteriore pagina di storia dello sport, Armin Zoeggeler è entrato a far parte delle icone del Museo dello Sport del Cio.

Bellissima e altrettanto storica la medaglia vinta dalla squadra italiana nella staffetta mista del biathlon. La disciplina era al debutto olimpico e l'Italia ha saputo portare a casa un bellissimo bronzo grazie a Dorothea Wierer, Karin Oberhofer, Dominik Windisch e Lukas Hofer. Sedici anni dopo l'argento individuale di Pieralberto Carrara e ventisei anni dopo il bronzo in staffetta di Calgary '88, l'Italia del biathlon torna dunque a festeggiare questo alloro che segna la buona salute di tutto il movimento.

Ma non ci sono state solo le Olimpiadi quest'anno. L'Italia si è già aggiudicata 3 Coppe del mondo assolute: con Omar Visintin nello snowboardcross, prima Coppa della specialità per un italiano, e con i "soliti" Pigneter e Clara nel singolo e nel doppio dello slittino naturale.

Nello sci di velocità Simone Origone è riuscito a battere se stesso, stabilendo il nuovo primato mondiale di velocità sugli sci fermando le fotocellule della pista di Vars sui 252,454 km/h.

E sono già 93 i podi complessivi conquistati dagli azzurri nelle diverse discipline (va tenuto presente che la stagione dello sci d'erba deve ancora prendere il via).

Nove sono stati i podi dello sci alpino con la vittoria di Dominik Paris a Lake Louise. Ma i piazzamenti sono stati tantissimi tanto che l'Italia ha

comunque chiuso al terzo posto nella classifica per nazioni dietro ad Austria e Svizzera. Tre i podi nel fondo, uno nel salto e due nella combinata nordica che ha visto ritornare fra i migliori il bronzo olimpico di Vancouver, Alessandro Pittin, uscito definitivamente da due bruttissimi infortuni.

Due i podi nel biathlon tra cui spicca la storica vittoria di Lukas Hofer nella sprint di Anterselva. Erano 14 anni che non riusciva un'impresa simile ad un italiano.

Lo slittino artificiale ha messo a segno 15 piazzamenti sul podio facendo emergere un nuovo talento che si affianca a quello, illustre, di Zoeggeler: la pista di Lillehammer ha salutato la prima vittoria del giovane Dominik Fischnaller, sicuro talento su cui investire per il futuro.

Nello snowboard i podi sono stati nove con le tre vittorie di Omar Visintin, Fabio Cordi e della coppia Michela Moioli/Raffaella Brutto. Nello sci slopestyle è arrivato il primo, storico podio di Silvia Bertagna che si è così guadagnata anche un pass olimpico in questa nuova disciplina.

Lo slittino naturale ha portato ben 24 podi, mentre 10 sono arrivati nello sci alpinismo e 17 nello sci velocità.

E' stato un anno molto positivo a livello giovanile, che ha visto emergere molti nuovi talenti che potranno arricchire le Nazionali maggiori nei prossimi anni.

Nello sci alpino due nuovi campioni Mondiali Junior si affacciano alla ribalta: Marta Bassino ha vinto il gigante e ha già debuttato in Coppa del mondo a Lenzerheide e Matteo De Vettori ha conquistato l'oro della supercombinata, oltre al bronzo nel superG. Argento per Karoline Pichler, sempre in gigante.

Giulia Stuerz si è messa in luce ai Mondiali Under23 di fondo conquistando una bellissima medaglia di bronzo nella sprint.

Addirittura tripletta per la giovanissima Lisa Vittozzi ai Mondiali Giovani di biathlon: due ori, nella sprint e nella pursuit e argento nell'individuale.

Oro e argento nel singolo femminile ai Mondiali Junior di slittino artificiale per Andrea Voetter e Sandra Robatscher, mentre è arrivato l'argento per il doppio Florian Gruber/Simon Kainzwaldner. Lo slittino naturale prosegue la sua tradizione grazie all'oro junior di Greta Pinggera e all'argento di Carmen Planotscher. Pinggera/Folie/Agnesod/Sarteur hanno vinto anche l'argento nella staffetta a squadre.

Lo sci alpinismo mette in evidenza i futuri talenti di Alba De Silvestro, Federico Nicolini e Giulia Compagnoni, due medaglie a testa agli Europei Junior, oltre a quello di Pietro Canclini.

A i Mondiali Junior di snowboard e freestyle di Chiesa Valmalenco, Maurizio Bormolini ha conquistato la medaglia d'argento nello slalom parallelo, mentre Sofia Belingheri e Francesca Gallina hanno vinto la medaglia di bronzo nella gara a squadre dello snowboard cross, andando così a completare un quadro sufficientemente ricco di successi sia ad alto livello che nelle categorie giovanili, segno della buona salute complessiva del movimento degli sport invernali in Italia.

## CONCLUSIONI


Alla luce di quanto sopra esposto, considerando che:


- la perdita dell'esercizio è pari ad € 2.175.525,44;
- gli utili portati a nuovo ammontano ad € 452.400,91;
- il fondo di dotazione è pari ad € 718.028,24;

Propone:

- di approvare il bilancio d'esercizio 2013 così come presentato;
- di coprire parzialmente perdita d'esercizio di € 2.175.525,44 mediante l'utilizzo degli utili portati a nuovo per € 452.400,91 che portano la perdita residua di € 1.723.124,53;
- di ripianare la perdita residua sopra indicata in € 1.723.124,53 in quattro anni, a partire dall'esercizio 2014 fino all'esercizio 2017, destinando annualmente un utile d'esercizio pari ad almeno € 430.781,13

Milano, 03 aprile 2014

Il Presidente  
Flavio Roda  




RELAZIONE SULLA GESTIONE DEL PRESIDENTE  
AL BILANCIO D'ESERCIZIO AL 31 DICEMBRE 2013

# 1. QUADRO RIEPILOGATIVO

Denominazione Federazione:

FEDERAZIONE ITALIANA SPORT INVERNALI

ESERCIZIO 2013

A		B		DIFF. A-B	
Consuntivo 2013	Consuntivo 2012			€	%

## VALORE DELLA PRODUZIONE

### Attività centrale:

Contributi CONI	€ 9.518.091	€ 7.672.566	€ 1.845.525	24%
Contributi dello Stato, Regione, Enti Locali	€ -	€ -	€ -	
Quote degli associati	€ 2.111.212	€ 3.099.277	-€ 988.065	-32%
Ricavi da Manifestazioni Internazionali	€ 1.897.653	€ 2.626.543	-€ 728.891	-28%
Ricavi da Manifestazioni Nazionali	€ -	€ -	€ -	
Ricavi da pubblicità e sponsorizzazioni	€ 7.991.908	€ 7.837.077	€ 154.830	2%
Altri ricavi della gestione ordinaria	€ 776.546	€ 878.491	-€ 101.946	-12%
Contributi Comitato Italiano Paralimpico	€ -	€ -	€ -	
<b>Valore della produzione Attività Centrale</b>	<b>€ 22.295.409</b>	<b>€ 22.113.955</b>	<b>€ 181.454</b>	<b>1%</b>
<i>In % sul Valore della produzione</i>	92%	91%		

### Attività Struttura Territoriale:

Contributi dello Stato, Enti Locali, altri soggetti	€ 784.729	€ 1.146.041	-€ 361.312	-32%
Quote degli associati:	€ 129.874	€ 157.360	-€ 27.487	-17%
Ricavi da manifestazioni:	€ 387.175	€ 277.551	€ 109.624	39%
Altri ricavi della gestione:	€ 657.586	€ 599.705	-€ 42.119	-7%
<b>Valore della produzione Strutt. Terr.</b>	<b>€ 1.859.363</b>	<b>€ 2.180.657</b>	<b>-€ 321.294</b>	<b>-15%</b>
<i>In % sul Valore della produzione</i>	8%	9%		

## VALORE DELLA PRODUZIONE

€ 24.154.772	€ 24.294.612	-€ 139.840	-1%
--------------	--------------	------------	-----

# 1. QUADRO RIEPILOGATIVO

Denominazione Federazione:

FEDERAZIONE ITALIANA SPORT INVERNALI

ESERCIZIO 2013

A		B		DIFF. A-B	
Consuntivo 2013	Consuntivo 2012			€	%

## COSTO DELLA PRODUZIONE

### Attività sportiva

#### Attività sportiva centrale:

##### COSTI PO/AL

Preparazione Olimpica/Alto livello	€ 13.872.176	€ 14.226.705	-€ 354.529	-2%
Rappresentative Nazionali	€ 1.311.725	€ 1.133.935	€ 177.790	16%
<b>TOTALE COSTI PO/AL</b>	<b>€ 15.183.900</b>	<b>€ 15.360.640</b>	<b>-€ 176.739</b>	<b>-1%</b>

##### COSTI ATTIVITA' SPORTIVA

Organizzazione Manifestaz. Sportive Intern.li	€ 128.022	€ 193.923	-€ 65.901	-34%
Organizz. Manifestazione Sportive Nazionali	€ -	€ 1.200	-€ 1.200	-100%
Partecipazione ad organismi internazionali	€ 33.182	€ 46.013	-€ 12.832	-28%
Formazione ricerca e documentazione	€ 495.856	€ 506.617	-€ 10.761	-2%
Promozione Sportiva	€ 1.215.694	€ 1.670.240	-€ 454.546	-27%
Contributi per l'attività sportiva	€ 110.750	€ 152.137	-€ 41.387	-27%
Gestione impianti sportivi	€ -	€ -	€ -	0%
Altri costi per l'attività sportiva	€ -	€ -	€ -	0%
Ammortamenti attività sportiva	€ 82.241	€ 44.146	€ 38.095	86%
Acc.to per rischi ed oneri dell'attività sportiva	€ -	€ -	€ -	
A rimanenze di mat. di consumo per att. sportiva	€ -	€ -	€ -	0%
<b>TOTALE COSTI ATTIVITA' SPORTIVA</b>	<b>€ 2.065.745</b>	<b>€ 2.614.276</b>	<b>-€ 548.531</b>	<b>-21%</b>

##### COSTI ATTIVITA' PARALIMPICA

Costi Preparazione Paralimpica	€ -	€ -	€ -	
Attività Sportiva Paralimpica	€ -	€ -	€ -	
<b>TOTALE COSTI ATTIVITA' PARALIMPICA</b>	<b>€ -</b>	<b>€ -</b>	<b>€ -</b>	

### Totale costi attività sportiva centrale

€ 17.249.645	€ 17.974.916	-€ 725.271	-4%
--------------	--------------	------------	-----

In % sul Costo della produzione

67%	73%
-----	-----

### Attività sportiva Struttura Territoriale:

#### Costi att. sportiva Strutt. Terr. (dettaglio in Allegato)

€ 2.041.489	€ 2.427.724	-€ 386.235	-16%
-------------	-------------	------------	------

In % sul Costo della produzione

8%	10%
----	-----

# 1. QUADRO RIEPILOGATIVO

Denominazione Federazione:

FEDERAZIONE ITALIANA SPORT INVERNALI

ESERCIZIO 2013

	A		B		DIFF. A-B	
	Consuntivo 2013	Consuntivo 2012	Consuntivo 2012	Consuntivo 2012	€	%
<b>Funzionamento e costi generali</b>						
<b>Funz. e costi gen. attività centrale:</b>						
Costi per il personale e collaborazioni	€ 2.867.347	€ 2.052.481	€ 814.866	40%		
Organi e Commissioni federali	€ 208.273	€ 233.872	-€ 25.598	-11%		
Costi per la comunicazione	€ 18.372	€ 781	€ 17.592	2254%		
Costi generali	€ 652.177	€ 760.174	-€ 107.997	-14%		
Ammortamenti per funzionamento	€ 253.399	€ 204.494	€ 48.905	24%		
Accantonamento per rischi ed oneri afferenti al funzionamento	€ 1.450.704	€ -	€ 1.450.704	#DIV/0!		
A rimanenze di materiale di consumo per funzionamento	€ -	€ -	€ -	0%		
<b>Funz. e costi gen. attività centrale:</b>	<b>€ 5.450.273</b>	<b>€ 3.251.801</b>	<b>€ 2.198.471</b>	<b>68%</b>		
<i>In % sul Costo della produzione</i>	21%	13%				
<b>Funz. e costi gen. Struttura Territoriale:</b>						
<b>Funz. e costi gen. Struttura Territoriale (dettaglio in Allegato)</b>	<b>€ 847.641</b>	<b>€ 1.048.113</b>	<b>-€ 200.472</b>	<b>-19%</b>		
<i>In % sul Costo della produzione</i>	3%	3%				
<b>COSTI DELLA PRODUZIONE</b>	<b>€ 25.589.047</b>	<b>€ 24.702.554</b>	<b>€ 886.493</b>	<b>4%</b>		
<i>In % sul Valore della produzione</i>	105%	102%				
<b>DIFF. VALORI E COSTI DELLA PROD.</b>	<b>-€ 1.434.276</b>	<b>-€ 407.942</b>	<b>-€ 1.026.334</b>	<b>252%</b>		
<i>In % sul Valore della produzione</i>	-8%	-2%				
<b>PROVENTI E ONERI FINANZIARI</b>	<b>€ 3.112</b>	<b>€ 9.475</b>	<b>-€ 6.363</b>	<b>-67%</b>		
<b>PROVENTI E ONERI STRAORDINARI</b>	<b>-€ 484.362</b>	<b>€ 178.082</b>	<b>-€ 662.444</b>	<b>-372%</b>		
<b>IMPOSTE SUL REDDITO</b>	<b>€ 260.000</b>	<b>€ 55.121</b>	<b>€ 204.879</b>	<b>372%</b>		
<b>RISULTATO D'ESERCIZIO</b>	<b>-€ 2.175.525</b>	<b>-€ 275.507</b>	<b>-€ 1.900.019</b>	<b>690%</b>		

### 3. QUADRO RIEPILOGATIVO - ORGANIZZAZIONI TERRITORIALI

Denominazione Federazione:

FEDERAZIONE ITALIANA SPORT INVERNALI

ESERCIZIO 2013

A		A		DIFF. A-B	
Consuntivo 2013	Consuntivo 2012	€	%		

#### COSTO DELLA PRODUZIONE

##### Attività sportiva

##### Costi per att. sportiva Struttura Territoriale:

Attività agonistica	€ 1.694.715	€ 1.931.143	-€ 236.428	-12%
Organizzazione Manifestazione Sportive	€ 83.820	€ 122.896	-€ 39.076	-32%
Corsi di formazione	€ 1.432	€ 1.694	-€ 262	-15%
Promozione Sportiva	€ 127.993	€ 136.959	-€ 8.966	-7%
Contributi all'attività sportiva	€ 130.408	€ 235.032	-€ 104.624	-45%
Gestione impianti sportivi	€ 3.121	€ -	€ 3.121	

##### Costi att. sportiva Struttura Terr.

€ 2.041.489	€ 2.427.724	-€ 386.235	-16%
-------------	-------------	------------	------

##### Funz. e costi gen. della struttura territoriale:

Costi per i collaboratori	€ 112.652	€ 268.828	-€ 156.176	-58%
Organi e Commissioni	€ 52.110	€ 54.642	-€ 2.532	-5%
Costi generali	€ 682.879	€ 724.643	-€ 41.764	-6%

##### Funz. e costi gen. Strutt. Terr.

€ 847.641	€ 1.048.113	-€ 200.472	-19%
-----------	-------------	------------	------

##### Costi della Struttura Territoriale

€ 2.889.130	€ 3.475.837	-€ 586.707	-17%
-------------	-------------	------------	------

## 5. STATO PATRIMONIALE

Denominazione Federazione:

FEDERAZIONE ITALIANA SPORT INVERNALI

		A		A		DIFF A - B	
		STATO PATRIMONIALE 31.12.2013	STATO PATRIMONIALE 31.12.2012			€	%
<b>SPA</b>		<b>ATTIVO</b>					
<b>SPA.B</b>		<b>IMMOBILIZZAZIONI</b>					
<b>SPA.B. I</b>	<b>Immobilizzazioni immateriali</b>						
SPA.B. I.01	Costi di impianto e ampliamento						
SPA.B. I.02	Costi ricerca scientifica, tecnologica e di sviluppo						
SPA.B. I.03	Opere dell'ingegno (royalties) licenze d'uso, software						
SPA.B. I.04	Costi per omologazione campi						
SPA.B. I.06	Immobilizzazioni immateriali in corso						
SPA.B. I.07	Migliorie su beni di terzi						
<b>Totale Immobilizzazioni immateriali (I)</b>		<b>53.662</b>	<b>74.643</b>	<b>-20.981</b>	<b>-28%</b>		
		<b>€ 53.662</b>	<b>€ 74.643</b>	<b>€ -20.981</b>	<b>-28%</b>		
<b>SPA.B. II</b>	<b>Immobilizzazioni materiali</b>						
<b>SPA.B. II.01</b>	<b>Terreni e fabbricati</b>						
SPA.B. II.01.01	Impianti sportivi						
SPA.B. II.01.02	Fabbricati						
<b>SPA.B. II.02</b>	<b>Attrezzature sportive</b>	198.271	238.842	-40.572	-17%		
SPA.B. II.03	Attrezzature scientifica						
<b>SPA.B. II.04</b>	<b>Altri beni</b>	252.583	389.974	-137.392	-55%	#DIV/0!	
SPA.B. II.04.01	Mobili e arredi	56.289	60.183	-3.893	-6%		
SPA.B. II.04.02	Macchine d'ufficio	148.967	209.784	-60.817	-29%		
SPA.B. II.04.03	Automezzi	47.327	120.008	-72.681			
SPA.B. II.04.04	Altre immobilizzazioni materiali						
<b>SPA.B. II.05</b>	<b>Immobilizzazioni in corso ed acconti</b>						
<b>Totale Immobilizzazioni materiali (II)</b>		<b>€ 450.864</b>	<b>€ 628.817</b>	<b>€ -177.953</b>	<b>-28%</b>		
<b>SPA.B.III</b>	<b>Immobilizzazioni finanziarie</b>						
SPA.B.III.01	Partecipazioni in società	17.582	17.582		0%		
SPA.B.III.02	Crediti verso società partecipate						
SPA.B.III.03	Titoli						
<b>Totale Immobilizzazioni finanziarie (III)</b>		<b>€ 17.582</b>	<b>€ 17.582</b>	<b>€ -</b>	<b>0%</b>		
<b>Totale immobilizzazioni (B)</b>		<b>€ 522.098</b>	<b>€ 721.042</b>	<b>€ -198.944</b>	<b>-28%</b>		
<b>SPA.C</b>		<b>ATTIVO CIRCOLANTE</b>					
<b>SPA.C. I</b>	<b>Rimanenze di materiale di consumo</b>						
SPA.C. I.01	Rimanenze di materiale di consumo						
<b>Totale Rimanenze (I)</b>		<b>€ -</b>	<b>€ -</b>	<b>€ -</b>	<b>0%</b>		
<b>SPA.C. II</b>	<b>Crediti</b>						
<b>SPA.C. II.01</b>	<b>Crediti verso clienti</b>	3.955.974	6.301.461	-2.345.487	-37%		
SPA.C. II.01.01	Crediti verso clienti	3.955.974	6.301.461	-2.345.487	-37%		
<b>SPA.C. II.05</b>	<b>Crediti verso altri (Nota 1)</b>	2.654.991	1.721.327	933.664	54%		
SPA.C. II.05.01	Crediti verso CONI	872.547	164.930	707.617	429%		
SPA.C. II.05.02	Crediti verso Stato, Regioni, Enti locali						
SPA.C. II.05.03	Crediti verso Erario	145.751	67.011	78.740	118%		
SPA.C. II.05.04	Crediti verso altri soggetti (Società ed associazioni sportive; arbitri e commissari; personale; tesserati, depositi cauzionali; etc.)	1.636.693	1.489.386	147.307	10%		
	Fondo svalutazione crediti verso clienti e verso altri	-1.997.692	-843.333	-1.154.358	137%		
<b>Totale Crediti (II)</b>		<b>€ 4.619.274</b>	<b>€ 7.179.484</b>	<b>€ -2.560.210</b>	<b>-35%</b>		
<b>SPA.C.III</b>	<b>Attività Finanziarie che non costituiscono immobilizzazioni</b>						
SPA.C.III.01	Crediti Vs società controllate						
<b>Totale attività finanziarie non immobilizzate (III)</b>		<b>€ -</b>	<b>€ -</b>	<b>€ -</b>	<b>0%</b>		
<b>SPA.C. IV</b>	<b>Disponibilità liquide</b>						
<b>SPA.C. IV.01</b>	<b>Depositi bancari e postali</b>	3.538.314	2.415.190	1.123.124	47%		
SPA.C. IV.01.01	c/c bancari						
SPA.C. IV.01.02	c/c postali	3.538.314	2.415.190	1.123.124	47%		
<b>SPA.C. IV.03</b>	<b>Cassa</b>	1.251	1.340	-89	-7%		
SPA.C. IV.03.01	Cassa	1.251	1.340	-89	-7%		
<b>Totale disponibilità liquide (IV)</b>		<b>€ 3.639.565</b>	<b>€ 2.416.530</b>	<b>€ 1.223.035</b>	<b>48%</b>		
<b>Totale attivo circolante (C)</b>		<b>€ 8.152.839</b>	<b>€ 9.595.985</b>	<b>€ -1.443.146</b>	<b>-15%</b>		
<b>SPA.D</b>		<b>RATEI E RISCONTI</b>					
SPA.D.01.01.01	Ratei attivi	267.974	240.977	26.997	11%		
SPA.D.01.02.01	Risconti attivi						
<b>Totale ratei e risconti (D)</b>		<b>€ 267.974</b>	<b>€ 240.977</b>	<b>€ 26.997</b>	<b>11%</b>		
<b>TOTALE ATTIVO</b>		<b>€ 8.942.911</b>	<b>€ 10.858.003</b>	<b>€ -1.915.093</b>	<b>-15%</b>		
<b>SPA.E</b>		<b>Conti d'ordine</b>					

## 5. STATO PATRIMONIALE

Denominazione Federazione:

FEDERAZIONE ITALIANA SPORT INVERNALI

		A		A		DIFF A - B	
		STATO PATRIMONIALE 31.12.2013	STATO PATRIMONIALE 31.12.2012			€	%
<b>SPP PASSIVO</b>							
<b>SPP.A PATRIMONIO NETTO</b>							
SPP.A. I.01.01	Fondo di dotazione	718.028	694.733	23.295	3%		
SPP.A. II.01.01	Riserve						
SPP.A. III.01.01	Utili (perdite) portati a nuovo	452.401	751.203	-298.802	-40%		
SPP.A. IV.01.01	Risultato d'esercizio	-2.175.525	-275.507	-1.900.019	690%		
<b>Totale Patrimonio netto (A)</b>		<b>-€ 1.005.096</b>	<b>€ 1.170.429</b>	<b>-€ 2.175.525</b>	<b>-186%</b>		
<b>SPP.B FONDO PER RISCHI ED ONERI</b>							
SPP.B.03	Altri						
SPP.B.03.01.01	Contributi vincolati per programmi						
SPP.B.03.02.01	Fondo altri fondi rischi e oneri						
SPP.B.03.03.01	Fondo cause legali in corso	1.063.259	974.272	88.987	9%		
<b>Totale Fondo per rischi ed oneri (B)</b>		<b>€ 1.063.259</b>	<b>€ 974.272</b>	<b>€ 88.987</b>	<b>9%</b>		
<b>SPP.C TRATTAMENTO DI FINE RAPP.</b>							
SPP.C.01.01	Debiti per trattamento fine rapporto	288.529	233.635	54.894	23%		
<b>Totale Trattamento fine rapporto (C)</b>		<b>€ 288.529</b>	<b>€ 233.635</b>	<b>€ 54.894</b>	<b>23%</b>		
<b>SPP.D DEBITI</b>							
SPP.D.03	Debiti verso Banche	-	-	-			
SPP.D.03.01	Debiti verso Banche	-	-	-			
SPP.D.04	Debiti verso altri finanziatori	-	-	-			
SPP.D.04.01	Debiti verso I.C.S. per mutui passivi	-	-	-			
SPP.D.04.02	Debiti verso altri finanziatori	-	-	-			
SPP.D.05	Acconti	1.157.724	1.021.817	135.906	13%		
SPP.D.05.01	Acconti da clienti	1.157.724	1.021.817	135.906	13%		
SPP.D.06	Debiti verso fornitori	3.539.091	3.830.931	-291.839	-8%		
SPP.D.06.01	Debiti verso fornitori	3.539.091	3.830.931	-291.839	-8%		
SPP.D.08	Debiti verso Società partecipate	-	-	-			
SPP.D.08.01	Debiti verso Società partecipate	-	-	-			
SPP.D.11	Erario	452.245	255.288	196.956	77%		
SPP.D.11.01	Erario c/imposte	300.058	124.388	175.670	141%		
SPP.D.11.02	Erario c/trattenute	152.187	130.900	21.287	16%		
SPP.D.12	Debiti verso Istituti di previdenza e di sicurezza sociale		78.298	85.134	-8%		
SPP.D.12.01	Inps	75.869	78.707	-2.819	-4%		
SPP.D.12.02	Inail	2.410	6.427	-4.017	-63%		
SPP.D.13	Altri debiti (Nota 2)	827.918	194.029	633.889	327%		
SPP.D.13.01	Debiti verso CONI Anticipazioni da CONI						
SPP.D.13.02	Debiti verso Altre Federazioni						
SPP.D.13.03	Debiti verso Stato, Regioni, Enti locali						
SPP.D.13.04	Debiti verso Personale dipendente		39.765	-39.765	-100%		
SPP.D.13.05	Debiti verso Altri soggetti (Società ed associazioni sportive; arbitri e commissari; depositi cauzionali; etc.)	805.119	132.760				
	Debiti verso Enpals	14.526	13.627				
	Debiti verso Altri enti previdenziali	8.274	7.876				
	Debiti verso Casagit						#DIV/0!
<b>Totale Debiti (D)</b>		<b>€ 6.055.276</b>	<b>€ 5.387.199</b>	<b>€ 668.077</b>	<b>12%</b>		
<b>SPP.E RATEI E RISCOINTI</b>							
SPP.E.01.01.01	Ratei passivi	2.540.943	2.792.469	-251.526	-9%		
SPP.E.01.02.01	Risconti passivi						
<b>Totale Ratei e Risconti (E)</b>		<b>€ 2.540.943</b>	<b>€ 2.792.469</b>	<b>-€ 251.526</b>	<b>-9%</b>		
<b>TOTALE PASSIVO</b>		<b>€ 8.942.911</b>	<b>€ 10.558.003</b>	<b>-€ 1.615.093</b>	<b>-15%</b>		
<b>SPP.F Conti d'ordine</b>							

Note