

RELAZIONE AL BILANCIO D'ESERCIZIO CHIUSO AL 31 DICEMBRE 2011

Il bilancio relativo all'esercizio 2011 è stato redatto, in osservanza alle disposizioni emanate dal CONI e, ove applicabili, nel rispetto delle norme del Codice civile.

Anche l'esercizio 2011 chiude con un risultato positivo di circa € 300.000 dopo aver accantonato imposte per € 36.000 e fondi per rischi ed oneri per oltre € 147.000. Tale accantonamento, del tutto prudenziale, non ha inficiato la situazione economica delle Federazione.

Dal punto di vista finanziario, occorre preliminarmente segnalare che la Federazione ha estinto il mutuo ipotecario a suo tempo contratto con il Mediocredito Trentino e, pertanto, alla data di redazione della presente relazione, gli unici debiti a cui F.I.S.I. deve far fronte sono quelli generati dalla gestione ordinaria.

Per quanto riguarda le cause legali, il fondo rischi accantonato in bilancio, rispecchia le indicazioni ricevute dai legali incaricati della difesa, circa il rischio massimo cui la Federazione potrebbe incorrere.

Anche quest'anno - nonostante la gestione straordinaria a seguito del Commissariamento avvenuto il 15 luglio 2011 - la Federazione non ha fatto mancare il proprio appoggio ai comitati regionali e alle società, erogando contributi per circa € 522.000.

Va infine sottolineato il crescente impegno che la Federazione sta dedicando al settore giovanile e che ha inequivocabilmente dato i suoi primi risultati nelle manifestazioni dove hanno visti protagonisti i nostri giovani e ringrazia il CONI per aver supportato economicamente la Federazione in vista dei giochi olimpici giovanili di Innsbruck 2012.

Da un punto di vista economico, la gestione ordinaria è risultata in linea con l'anno precedente registrando un lieve decremento del 2%. La voce che ha registrato la maggiore contrazione è quella relativa alle sponsorizzazioni che è stata controbilanciata dai ricavi da manifestazioni internazionali e dalle quote degli associati.

Nella tabella che segue, si riportano i dati sopra descritti, al fine di rendere più apprezzabile quanto in precedenza esposto.

<i>Descrizione</i>	<i>2009</i>	<i>2010</i>	<i>2011</i>
Ricavi da manifestazioni internazionali	1.064.463	1.537.858	2.148.869
Ricavi da Pubblicità e sponsorizzazioni	6.744.187	7.332.264	6.588.512
Quote degli associati	3.334.583	3.491.317	3.746.716
Altri ricavi della gestione ordinaria	263.727	428.570	506.788
<i>Totale</i>	11.408.969	12.790.009	12.990.885



Sul fronte degli investimenti, la Preparazione Olimpica/Alto Livello ha visto un incremento delle assegnazioni del 3% e l'attività sportiva del 21%.

A consuntivo, la Federazione ha registrato un decremento dell' 1% del valore della produzione ed un incremento del 6% dei costi dell'attività sportiva centrale.

Ricavi

Il valore complessivo dei ricavi è stato pari ad € 23.381.750, di cui € 20.873.688 derivanti dall'Attività Centrale ed € 2.508.062 prodotti dall'Attività Territoriale; quest'ultima ha registrato anche quest'anno un incremento pari al 7% rispetto al 2010.

L'assegnazione CONI è stata sostanzialmente in linea con quella dell'esercizio precedente mentre le quote degli Associati (affiliazioni, riaffiliazioni, tesseramento e iscrizione a corsi) sono risultate pari a € 3.746.716 con un incremento (7%) rispetto al valore del 2010.

I ricavi per Diritti Televisivi, sponsorizzazioni e pubblicità, nonché da Manifestazioni Internazionali e Nazionali sono stati pari ad € 8.909.382 contro i 9.663.067 dell'anno precedente.

Costi

I costi della produzione riferiti alla Preparazione Olimpica e Alto livello ammontano ad € 13.246.511 con un incremento di 3 punti percentuali.

I costi per l'attività sportiva ammontano ad € 3.140.362 (più 21% rispetto al 2010).

Tali costi comprendono le assegnazioni di fondi effettuate a favore e per lo sviluppo delle discipline olimpiche, nonché le assegnazioni effettuate ai comitati e agli sci club, che avevano la copertura adeguata.

I costi sostenuti dalla Struttura Territoriale per l'attività sportiva ammontano a € 2.680.160 con un incremento del 2% rispetto all'esercizio 2010.

I costi dell'attività centrale per funzionamento e attività generale ammontano ad € 3.073.908 con un decremento del 27% rispetto all'esercizio 2010.

Come detto in precedenza, il funzionamento generale ha visto anche l'accantonamento prudenziale al fondo per rischi ed oneri.

I costi della stessa natura riferiti all'attività territoriale ammontano ad € 1.033.109 e registrano anch'essi un decremento del 9%.



ATTIVITA' SPORTIVA

I costi per l'attività sportiva centrale, pari ad € 16.386.873,00, sono risultati superiori rispetto a quanto a suo tempo preventivato.

Quelli sostenuti per lo svolgimento dell'attività sportiva svolta dal Territorio hanno registrato un incremento di circa € 64.000.

ATTIVITA' TERRITORIALE E SPORTIVO PROMOZIONALE

Come detto in precedenza, nonostante la gestione straordinaria della Federazione, la stessa non ha voluto far mancare il proprio sostegno alle organizzazioni territoriali, procedendo al riconoscimento di contributi pari ad € 522.000 importo superiore a quello a suo tempo stanziato dal decaduto Consiglio Federale.

FUNZIONAMENTO E COSTI GENERALI

Al funzionamento centrale sono state dedicate risorse per € 3.073.809 ed effettuati ammortamenti per € 186.652 ed effettuato accantonamenti al fondo cause legali per € 147.000.

Tale importo rappresenta gli interessi richiesti dalla società Informatica System nel procedimento instaurato contro la Federazione. Il credito dalla stessa vantato è - invece - regolarmente contabilizzato tra le passività del bilancio federale.

I costi generali - in ossequio alla politica di contenimento dei costi - continuano a registrare una generalizzata diminuzione.

Concludendo, i risultati gestionali degli ultimi anni hanno consentito a questa Federazione di evidenziare un patrimonio netto positivo per oltre € 1.440.000.

Alla luce di quanto sopra esposto e in considerazione delle disposizioni impartite dal Coni con la circolare n. 3 dell'11 ottobre 2005, si ritiene di destinare l'utile 2011 - pari ad € 299.084 - come segue:

- € 37.688 a ricostituzione del fondo di dotazione, al fine di portarlo ad € 694.733, così come ampiamente illustrato nella nota integrativa;
- € 261.396 a utili portati a nuovi.

Milano, 20 marzo 2012


Il Commissario Straordinario
Dott. Franco Carraro



**NOTA INTEGRATIVA
AL BILANCIO
AL 31 Dicembre 2011**

INDICE

1. Criteri di formazione e valutazione
2. Contenuto delle poste di bilancio
3. Altre notizie integrative



Il presente bilancio è stato predisposto in conformità agli schemi ed ai principi e criteri per la formulazione del regolamento di contabilità delle FSN e DSA emanati dal CONI e dal regolamento di amministrazione della Federazione.

Il bilancio d'esercizio al 31 dicembre 2011 è costituito dallo stato patrimoniale, dal conto economico e dalla nota integrativa.

I prospetti di bilancio (stato patrimoniale e conto economico) sono stati redatti in unità di euro; la presente nota integrativa, ove non diversamente indicato, è espressa in migliaia di euro.

Il bilancio non è stato assoggettato a revisione contabile.

1. Criteri di formazione e valutazione

CRITERI DI FORMAZIONE

La Federazione, nel corso dell'esercizio, ha utilizzato un sistema di contabilità economico patrimoniale.

Nella redazione del bilancio non sono state effettuate compensazioni tra partite.

CRITERI DI VALUTAZIONE

Immobilizzazioni immateriali

Sono iscritte al costo di acquisto comprensivo degli eventuali oneri accessori di diretta imputazione.

Gli importi sono esposti al netto delle quote di ammortamento.

Qualora alla data di chiusura dell'esercizio, il valore risulti durevolmente inferiore al costo iscritto, tale costo viene rettificato mediante opportuna svalutazione.

Gli ammortamenti sono stati calcolati in misura costante in relazione alla prevista residua possibilità di utilizzazione. Si riporta di seguito il prospetto recante le aliquote di ammortamento adottate, distinte per tipologia di bene:

<i>Natura del bene</i>	<i>Aliquote d'ammortamento</i>	<i>Fonte utilizzata per l'individuazione del criterio di ammortamento</i>
Software	20%	Articolo 2426 Codice civile



Immobilizzazioni materiali

Sono iscritte al costo di acquisto comprensivo degli eventuali oneri accessori di diretta imputazione.

Gli importi sono esposti al netto delle quote di ammortamento.

Qualora alla data di chiusura dell'esercizio, il valore del bene risulti durevolmente inferiore al costo iscritto al netto degli ammortamenti (valore netto contabile), tale costo viene rettificato mediante opportuna svalutazione.

Gli ammortamenti sono stati calcolati in misura costante applicando i coefficienti di ammortamento previsti nelle apposite tabelle ministeriali (tabella XX - DM 31.12.88). Si riporta di seguito il prospetto recante le aliquote di ammortamento adottate, distinte per tipologia di bene:

<i>Natura del bene</i>	<i>Aliquote d'ammortamento</i>	<i>Fonte utilizzata per l'individuazione del criterio di ammortamento</i>
<i>Attrezzature sportive minute</i>	15,5%	Tabella XX (DM 31.12.88)
<i>Mobili e arredi</i>	12%	Tabella XX (DM 31.12.88)
<i>Automezzi</i>	25%	Tabella XX (DM 31.12.88)
<i>Macchine elettroniche ufficio</i>	20%	Tabella XX (DM 31.12.88)

Immobilizzazioni finanziarie

Le partecipazioni sono iscritte sulla base del criterio del costo di acquisto, rettificato dalle perdite di valore che alla data di chiusura dell'esercizio si ritenessero durevoli.

Crediti e debiti

I crediti sono iscritti al valore nominale, ricondotto al presumibile valore di realizzo attraverso apposito fondo svalutazione crediti portato a diretta diminuzione degli stessi in sede di predisposizione dello stato patrimoniale.

I debiti sono esposti al loro valore nominale.

Disponibilità liquide

Le disponibilità liquide sono esposte al valore nominale.

Ratei e risconti

Sono calcolati secondo il principio della competenza economica e temporale in applicazione del principio di correlazione dei costi e dei ricavi in ragione di periodo.

Fondi per rischi ed oneri


La voce accoglie gli stanziamenti ritenuti congrui per fronteggiare oneri e rischi di natura determinata, riferiti a passività certe o probabili, per le quali non è noto l'importo o la data di sopravvenienza.

Costi e ricavi

Sono esposti in bilancio secondo il principio della competenza economico - temporale e della prudenza, con rilevazione dei relativi ratei e risconti e delle scritture di assestamento.

Imposte

Le imposte sui redditi sono determinate in base ai calcoli risultanti in applicazione della vigente normativa fiscale.



2. Contenuto delle poste di bilancio

ANALISI DELLE VOCI DELLO STATO PATRIMONIALE

ATTIVO

IMMOBILIZZAZIONI

Immobilizzazioni immateriali

Le immobilizzazioni immateriali al 31 dicembre 2011 ammontano a € 111/000.

L'incremento dell'esercizio, pari a € 51/000 è rappresentato dalle spese sostenute per l'implementazione del programma del tesseramento on line, nonché del software (Dartfisch) strumento che consente pubblicare dei video online in modo efficiente ed indirizzare ad essi il pubblico a cui sono rivolti (attualmente in dotazione a tutti gli istruttori tecnici federali) ed il software per la gestione delle gare (Sciplus).

Le movimentazioni subite nell'esercizio sono le seguenti:

Descrizione	(€/000)
Saldo al 31/12/2010 (a) - cespite	137
Incrementi dell'esercizio (b)	51
Saldo al 31/12/2011 (e=a+b) cespite	188
Saldo al 31/12/2010) - fondo	-42
Ammortamenti dell'esercizio	-35
Saldo al 31/12/2011 - fondo	-77
Immobilizzazioni materiali nette al 31/12/2011	111

Rispetto all'esercizio precedente non si sono verificate riclassificazioni e/o rivalutazioni.

Immobilizzazioni materiali

Le immobilizzazioni materiali al 31 dicembre 2011 ammontano a € 696/000.

Nei seguenti prospetti sono riportate rispettivamente, le analisi delle variazioni del "Costo originario, del "Fondo ammortamento e dei "Valori netti".



Attrezzature sportive minute

Descrizione	(€/000)
Saldo al 31/12/2010 (a) - cespite	1.194
Incrementi dell'esercizio (b)	35
Svalutazioni (c)	0
Riclassifiche (d)	0
Saldo al 31/12/2011 (e=a+b-c-d) - cespite	1.229
Saldo al 31/12/2010 (f) - fondo	-1.001
Ammortamenti dell'esercizio (g)	-23
Riclassifiche (h)	0
Decrementi (i)	0
Saldo al 31/12/2011 (l=f+h-i) - fondo	-1.024
Immobilizzazioni materiali nette al 31/12/2011 (m=e-l)	205

Gli incrementi dell'esercizio si riferiscono principalmente all'acquisto di attrezzature sportive (bob e slittini).

Mobili e Arredi

Descrizione	(€/000)
Saldo al 31/12/2010 (a) - cespite	310
Incrementi dell'esercizio (b)	26
Svalutazioni (c)	0
Riclassifiche (d)	0
Saldo al 31/12/2011 (e=a+b-c-d) - cespite	336
Saldo al 31/12/2010 (f) - fondo	-258
Ammortamenti dell'esercizio (g)	-9
Riclassifiche (h)	0
Decrementi (i)	0
Saldo al 31/12/2011 (l=f+h-i) - fondo	-267
Immobilizzazioni materiali nette al 31/12/2011 (m=e-l)	69

L'incremento registrato nel corso del 2011 è connesso al proseguo del rinnovo di parte dell'arredamento come diretta conseguenza del trasferimento degli uffici.

Macchine elettroniche d'ufficio / attrezzature scientifiche

Macchine elettroniche	
Descrizione	(€/000)
Saldo al 31/12/2010 (a) - cespite	2.695
Incrementi dell'esercizio (b)	18
Svalutazioni (c)	0
Riclassifiche (d)	0
Saldo al 31/12/2011 (e=a+b-c-d) - cespite	2.713
Saldo al 31/12/2010 (f) - fondo	-2.398
Ammortamenti dell'esercizio (g)	-61
Riclassifiche (h)	0
Decrementi (i)	0
Saldo al 31/12/2011 (l=f+h-i) - fondo	-2.459
Immobilizzazioni materiali nette al 31/12/2011 (m=e-l)	254

Attrezzature scientifiche	
Descrizione	(€/000)
Saldo al 31/12/2010 (a) - cespite	22
Incrementi dell'esercizio (b)	2
Svalutazioni (c)	0
Riclassifiche (d)	0
Saldo al 31/12/2011 (e=a+b-c-d) - cespite	24
Saldo al 31/12/2010 (f) - fondo	-2
Ammortamenti dell'esercizio (g)	-11
Riclassifiche (h)	0
Decrementi (i)	0
Saldo al 31/12/2011 (l=f+h-i) - fondo	-13
Immobilizzazioni materiali nette al 31/12/2011 (m=e-l)	11

Trattasi, in particolare, di acquisti necessari al fisiologico adeguamento delle attrezzature scientifiche ed elettroniche della Federazione.

Automezzi

Descrizione	(€/000)
Saldo al 31/12/2010 (a) - cespite	401
Incrementi dell'esercizio (b)	87
Svalutazioni (c)	0
Riclassifiche (d)	0

Saldo al 31/12/2011 (e=a+b-c -d) - cespite	488
Saldo al 31/12/2010 (f) - fondo	-277
Ammortamenti dell'esercizio (g)	-53
Riclassifiche (h)	0
Decrementi (i)	0
Saldo al 31/12/2011 (l=f+h-i) - fondo	-330
Immobilizzazioni materiali nette al 31/12/2011 (m=e-l)	158

L'incremento dell'esercizio si riferisce all'acquisto di automezzi dati in dotazione ai Comitati Regionali.

Beni inferiori a 516,46 Euro

Descrizione	(€/000)
Saldo al 31/12/2010 (a) - cespite	10
Incrementi dell'esercizio (b)	28
Svalutazioni (c)	0
Riclassifiche (d)	0
Saldo al 31/12/2011 (e=a+b-c -d) - cespite	38
Saldo al 31/12/2010 (f) - fondo	-10
Ammortamenti dell'esercizio (g)	-28
Riclassifiche (h)	0
Decrementi (i)	0
Saldo al 31/12/2011 (l=f+h-i) - fondo	-38
Immobilizzazioni materiali nette al 31/12/2011 (m=e-l)	0

Immobilizzazioni finanziarie

Partecipazioni in società

Descrizione	(€/000)
Saldo al 31/12/2010(a)	18
Incrementi da acquisti (b)	0
Svalutazioni (c)	0
Riclassifiche (d)	0
Immobilizzazioni immateriali nette al 31/12/2011 (e=a+b-c-d)	18

L'importo iscritto in bilancio - invariato rispetto all'esercizio precedente - si riferisce alle quote detenute dal 2005 nella società "Federsport" e alla sottoscrizione di una quota di partecipazione alla "European Ski Federation". Le partecipazioni sono valutate al costo di acquisto di sottoscrizione.

ATTIVO CIRCOLANTE

Crediti

<i>Descrizione (€/000)</i>	<i>31/12/2011</i>	<i>31/12/2010</i>	<i>Differenza</i>
<i>Crediti verso clienti</i>	6.269	6.654	-385
<i>Crediti verso altri</i>	1.800	2.051	-251
<i>Crediti v/CONI</i>	240	80	160
<i>Crediti v/altri</i>	1.493	1.906	-413
<i>Crediti v/Erario</i>	67	65	2
<i>Totale</i>	8.069	8.705	-636

La voce "crediti verso clienti" include anche il saldo dei crediti verso clienti vantato dai Comitati Regionali oltre a quelli per fatture da emettere.

L'importo indicato in bilancio è al netto del fondo svalutazione crediti di 843/000 €. Tale fondo ha subito le movimentazioni evidenziate nella tabella sotto riportata.

<i>Descrizione (€/000)</i>	<i>Fondo svalutazione</i>
<i>Saldo al 31/12/10</i>	-859
<i>Utilizzi dell'esercizio</i>	16
<i>Accantonamenti dell'esercizio</i>	0
<i>Saldo al 31/12/11</i>	-843

L'utilizzo si riferisce al giroconto dell'iva accantonata, in quanto il credito svalutato era relativo a fatture da emettere.

L'importo dei crediti per fatture da emettere relativi a prestazioni in controfatturazione è pari a 488/000 €.

Gli altri crediti - ad oggi - non presentano problemi di esigibilità, fatta eccezione per i crediti per infortuni atleti di cui si farà cenno nel proseguo della trattazione, in quanto trattasi essenzialmente di anticipazioni.

Si precisa che la società ha posto in essere le procedure necessarie per circolarizzare i clienti.

La voce crediti v/altri include i crediti assicurativi per infortuni atleti che alla data del 31 dicembre 2011 evidenzia un saldo di Euro 935/000.

Si ricorda che - come illustrato nella nota integrativa relativa al bilancio chiuso al 31 dicembre 2010 - la maggior parte delle pratiche in questione sono ora gestite dall'Inail e la Federazione ha provveduto a circolarizzarle. Alla data di redazione della presente nota integrativa, non è pervenuta alcuna risposta da parte dell' Inail tale per cui questa Federazione possa ritenere inesigibili tali crediti.

Nella voce crediti verso l'erario è compreso il residuo credito IVA relativo all'esercizio 2010 per Euro 107/000 nonché il credito per IRAP di Euro 67/000 al netto del debito dell'esercizio pari ad Euro 36/000.

Disponibilità liquide

Descrizione (€/000)	31/12/2011	31/12/2010	Differenza
Disponibilità liquide			
C/C bancario	1.993	3.373	-1.380
Totale (A)	1.993	3.373	-1.138
Cassa	1	2	-1
Totale (B)	1	2	-1
Totale (A) + (B)	1.994	3.375	-1.381

Le disponibilità liquide della Federazione centrale sono così suddivise:

SALDO CO.GE AL 31.12.2011		Finalità
140140	€434.909,58	C/C ORDINARIO
140144	€4.995,81	LISTE FIS
140162	€75.482,97	STF/COSCUMA
755	€524.998,36	C/C RISORSE UMANE
140161	€324.416,56	CASCH POOLING
CONTO TRANSITORIO TESSERAMENTO	-€324.416,56	
CONTO CORRENTE COMITATI REGIONALI	€952.516,10	C/C COMITATI REGIONALI
Totale CO.GE	€1.992.902,82	



Il saldo rappresenta le disponibilità liquide e l'esistenza di numerario e di valori alla data di chiusura dell'esercizio, ed include il saldo attivo dei conti correnti dei Comitati Regionali.

Tra le disponibilità liquide - nella voce "cassa" - sono inoltre comprese le anticipazioni.

Per quanto riguarda i Comitati regionali, il saldo bancario al 31 dicembre 2011 è il seguente:

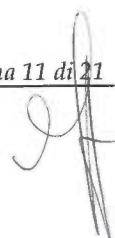
<i>Comitato</i>	<i>Saldo Estratto Conto Bancario</i>
<i>Alto Adige</i>	289.298,25€
<i>Alpi Centrali</i>	93.827,39€
<i>Alpi Occidentali</i>	209.480,15€
<i>Abruzzese</i>	26.717,25€
<i>Appennino Emiliano</i>	158.355,32€
<i>Calabro Lucano</i>	20.751,00€
<i>Campano</i>	46.387,00€
<i>Appennino Toscano</i>	58.504,15€
<i>Lazio Sardegna</i>	13.742,51€
<i>Molisano</i>	23.424,63€
<i>Umbro Marchigiano</i>	39.483,43€
<i>Friuli Venezia Giulia</i>	80.915,00€
<i>Ligure</i>	31.706,52€
<i>Pugliese</i>	17.955,14€
<i>Siculo</i>	22.598,19€
<i>Trentino</i>	89.273,60€
<i>Valdostano</i>	- 147.355,14€
<i>Veneto</i>	248.246,77€

Ratei e risconti attivi

Misurano proventi e oneri la cui competenza è anticipata o posticipata rispetto alla manifestazione numeraria e/o documentale; essi prescindono dalla data di pagamento o riscossione dei relativi proventi e oneri, comuni a due o più esercizi e ripartibili in ragione del tempo.

Non sussistono, al 31 dicembre 2011, ratei e risconti aventi durata superiore a cinque anni.

Gli importi di maggior rilievo si riferiscono al risconto del canone di assistenza sito internet, all'abbonamento a quotidiani e ai contratti passivi a cavallo dell'esercizio.



PASSIVO*Patrimonio netto*

Descrizione (€/000)	31/12/2011	31/12/2010	Differenza
Patrimonio netto	1.446	1.147	299

Al 31 dicembre 2011 la Federazione evidenzia un saldo del patrimonio netto pari a 1.446/000 €. Il riepilogo delle movimentazioni registrate nel corso dell'esercizio è riportato nel seguente prospetto:

€/0000	Fondo di dotazione	Riserve	Utili(Perdite) portate a nuovo	Utile (Perdite) dell'esercizio	Totale
Saldo al 31/12/2010			227	303	530
<i>Destinazione del risultato dell'esercizio 2008</i>	617		263	-303	577
<i>Destinazione a Fondo di dotazione</i>	40				
<i>Destinazione a Riserve</i>					
<i>Altre variazioni</i>					
<i>Utilizzo delle riserve per copertura perdita</i>					
<i>Utilizzo del fondo di dotazione per copertura perdita</i>					
<i>Storno fra riserve e fondo di dotazione</i>					
Risultato dell'esercizio 2011				299	299
Saldo al 31/12/2011	657	0	490	299	1.446

Nel corso dell'esercizio 2011 la Federazione ha incrementato il fondo di dotazione determinato in base alle disposizioni impartite dalla circolare del Coni n. 3 dell'11 ottobre 2005 e precisamente:

	2009	2010	2011
TOTALE COSTI	21.544.718	24.371.797	23.556.820
COSTI DELLA PRODUZIONE	20.914.161	23.272.804	23.173.951
ONERI FINANZIARI	49.777	17.245	5.701
ONERI STRAORDINARI	423.749	907.495	341.199
IMPOSTE SUL REDDITO	157.031	174.253	35.969
MEDIA ARITMETICA COSTI	23.157.778		
FONDO DI DOTAZIONE AL 31/12/2011	694.733		

Fondo rischi ed oneri

Il saldo del fondo ammonta a € 1.363/000 con un incremento, rispetto all'esercizio precedente, di € 147/000 relativo agli interessi maturati sul debito - già rilevato tra le passività - verso la società Informatica Systems che ha promosso azione legale verso la Federazione.

Gli utilizzi dell'esercizio son stati pari ad € 242/000.

La Federazione ha provveduto a circularizzare gli avvocati che gestiscono le pratiche e l'importo iscritto in bilancio rappresenta il rischio massimo alla data di redazione della presente nota integrativa.

Nel corso dell'esercizio tale fondo ha pertanto subito le seguenti movimentazioni:

Descrizione (€/000)	Fondo svalutazione
Saldo al 31/12/10	-1.458
Utilizzi dell'esercizio	242
Accantonamenti dell'esercizio	-147
Saldo al 31/12/11	-1.363


L'accantonamento esprime - sulla base delle informazioni ricevute dagli avvocati - l'adeguamento del fondo alle cause attualmente in corso.

Fondo trattamento di fine rapporto

Rappresenta l'effettivo debito maturato verso i dipendenti in conformità di legge e dei contratti di lavoro vigenti, considerando ogni forma di remunerazione avente carattere continuativo.

Il fondo corrisponde al totale delle singole indennità maturate a favore dei dipendenti alla data di chiusura del bilancio, al netto degli acconti erogati, ed è pari a quanto si sarebbe dovuto corrispondere ai dipendenti nell'ipotesi di cessazione del rapporto di lavoro in tale data, così come comunicato dal Coni.

Nel corso dell'esercizio tale fondo ha subito le seguenti movimentazioni:



Descrizione (€/000)	Fondo svalutazione
Saldo al 31/12/10	-140
Utilizzi dell'esercizio	57
Accantonamenti dell'esercizio	-56
Saldo al 31/12/11	-139


Debiti

La situazione debitoria della Federazione è così articolata:

Descrizione €/000	31.12.2011	31.12.2010	Differenza
<i>Debiti verso banche</i>	0	0	0
<i>Debiti verso altri finanziatori</i>	0	457	-457
<i>Acconti per anticipazioni</i>	1.014	1.176	-162
<i>Debiti verso fornitori</i>	4.138	5.108	-970
<i>Debiti verso società partecipate</i>			
<i>Debiti verso erario</i>	23	232	-209
<i>Debiti verso Istituti di previdenza e di sicurezza sociale</i>	64	58	6
<i>Debiti verso altri</i>	270	481	-211
CONI	0	0	0
Altre Federazioni	0	0	0
<i>Debiti verso Stato, Regioni, Enti locali</i>	-	-	
Altri	270	481	-211
Totale	5.509	7.512	-2.003

La voce "debiti verso altri finanziatori" è pari a zero in quanto la Federazione ha - in data 10 maggio 2011 - estinto il mutuo quinquennale a suo tempo erogato dal Mediocredito Trentino.

A garanzia del pagamento della rata, il CONI si era impegnato a versare su apposito conto corrente bancario dedicato, l'importo di € 640/000 annui a valere sul contributo ordinario deliberato dalla Giunta Nazionale del CONI a favore della F.I.S.I..



Nel corso del 2011 i versamenti effettuati dal Coni sono stati pari ad Euro 457/000.

Con riferimento ai rapporti con il CONI, si segnala che nel mese di dicembre 2011 la Federazione ha ricevuto un'anticipazione del contributi ordinario per il 2012 pari ad Euro 1.014/000. Tale anticipazione è stata registrata tra le passività nella voce acconti per anticipazioni.

Tra i debiti verso fornitori sono inclusi i debiti per fatture da ricevere nonché il saldo dei debiti verso fornitori dei Comitati Regionali.

L'importo dei debiti per fatture da ricevere relative a prestazioni in controfatturazione è pari a 488/000 €.

Ratei e risconti passivi

Misurano proventi e oneri la cui competenza è anticipata o posticipata rispetto alla manifestazione numeraria e/o documentale; essi prescindono dalla data di pagamento o riscossione dei relativi proventi e oneri, comuni a due o più esercizi e ripartibili in ragione del tempo.

L'importo più consistente è quello relativo al risconto del tesseramento che ammonta ad € 2.175/000.

ANALISI DELLE VOCI DI CONTO ECONOMICO

Valore della produzione

Il totale del valore della produzione ammonta complessivamente ad Euro 23.384/000 ed è così articolato:

Descrizione (€/000)	31/12/2011	31/12/2010	Differenza
<i>Attività centrale</i>			
Contributi CONI	7.711	7.734	-23
Contributi dello Stato, Regione, Enti locali			0
Quote degli associati	3.746	3.491	255
Ricavi da Manifest. Internazionali	2.149	1.538	611
Ricavi da Manifest. Nazionali	172	793	-621
Ricavi da pubblicità e sponsorizzazioni	6.589	7.332	-743
Altri ricavi della gestione ordinaria	507	429	78
Totale	20.874	21.317	-443
<i>Attività struttura territoriale</i>	2.508	2.352	156

Totale	23.381	23.669	-288
---------------	---------------	---------------	-------------

Nel suo complesso la gestione ordinaria non ha subito variazioni rispetto all'esercizio precedente. Esaminando le singole voci, si evince che il decremento nei ricavi da manifestazioni nazionali e nelle sponsorizzazioni, è stato coperto dall'incremento dei ricavi per manifestazioni internazionali e dalle quote degli associati.

Costo della produzione

Costi per l'attività sportiva

Il totale dei costi dell'attività sportiva ammonta complessivamente ad Euro 19.065/000 ed è così articolato:

<i>Descrizione</i> (€/000)	<i>31/12/2011</i>	<i>31/12/2010</i>	<i>Differenza</i>
Attività sportiva centrale			
<i>Preparazione Olimpica /Alto livello</i>	12.339	12.296	43
<i>Rappresentative Nazionali</i>	907	522	385
<i>Organiz.ione manifestaz. Sportive internazionali</i>	197	161	36
<i>Organizzazione manifestaz. Sportive nazionali</i>	0	0	0
<i>Partecipazione ad organismi internazionali</i>	33	67	(34)
<i>Formazione ricerca e documentazione</i>	846	587	259
<i>Promozione sportiva</i>	2.019	1.183	836
<i>Contributi per l'attività sportiva</i>	8	547	(539)
<i>Gestione impianti sportivi</i>	0	0	0
<i>Altri costi per l'attività sportiva</i>	0	0	0
<i>Ammortamenti attività sportiva</i>	36	44	(8)
<i>Acc.to per rischi ed oneri dell'attività sportiva</i>	0	0	0
<i>Δ rimanenze di materiale di consumo</i>	0	0	0
<i>Altri accantonamenti</i>	0	0	0
Totale	16.387	15.407	978
Costi attività sportiva struttura territoriale	2.680	2.617	64



Totale	19.067	18.024	1.041
---------------	---------------	---------------	--------------

I costi dell'attività sportiva centrale hanno registrato un notevole incremento rispetto all'esercizio precedente in quanto si è proceduto ad una maggiore assegnazione alle direzioni agonistiche e di conseguenza all'attività sportiva.

Per quanto concerne la voce "contributi per l'attività sportiva", si sottolinea che l'importo a suo tempo stanziato nel preventivo 2011 dal Consiglio Federale, è stato poi deliberato, in aumento, dal Commissario Straordinario.

Dal punto di vista contabile, si segnala che, essendo tali contributi un ricavo per i Comitati ed un pari costo per la Federazione, in applicazione dei principi contabili nazionali, si è provveduto a riclassificare tali voci, portando il provento evidenziato dai Comitati in diretta diminuzione del costo della Federazione.

Costi per il funzionamento

Il totale dei costi per il funzionamento ammonta complessivamente a 4.108/000 € ed è così articolato:

<i>Descrizione (€/000)</i>	<i>31/12/2011</i>	<i>31/12/2010</i>	<i>Differenza</i>
<i>Funz. e costi gen. Attività centrale</i>			
<i>Costi per il personale e collaborazioni</i>	1.441	1.663	(222)
<i>Organi e Commis.ni federali</i>	226	347	(121)
<i>Costi per la comunicazione</i>	56	28	28
<i>Costi generali</i>	1.018	980	38
<i>Ammort. per funzionamento</i>	186	162	24
<i>Acc.to per rischi ed oneri afferenti al funzionamento</i>	147	1.033	(886)
<i>Δ rimanenze di materiale di consumo</i>	0	0	0
Totale	3.074	4.213	(1.139)
<i>Funz. e costi generali struttura territoriale</i>			
<i>Funz. e costi generali struttura territoriale</i>	1.033	1.135	-102
Totale	4.107	5.348	(1.241)

I costi generali hanno registrato una ragguardevole diminuzione, dovuta ad una attenta gestione dei costi.

L'accantonamento al fondo rischi è stato solo di Euro 147/000, in quanto nei precedenti esercizi tale fondo era già stato adeguatamente costituito. Le poste che, nel corso del 2011 si sono rivelate eccedenti, non sono state imputate a sopravvenienza, ma riallocate nelle singole cause ancora in corso.

Proventi / oneri finanziari

I proventi ed oneri finanziari sono così composti:

<i>Descrizione</i> (€/000)	31/12/2011	31/12/2010	Differenza
<i>Interessi attivi</i>	14	22	-8
<i>Interessi passivi bancari</i>	0	-2	2
<i>Interessi passivi su mutui</i>	-6	-15	9
Totale	8	5	3

La voce interessi attivi include gli interessi maturati sul conto corrente bancario intrattenuto con la Banca Nazionale del Lavoro.

La voce interessi passivi su mutui, comprende la quota interessi maturata sul mutuo concesso dal Mediocredito Trentino.

Proventi / oneri straordinari

I proventi ed oneri straordinari sono così composti:

<i>Descrizione</i> (€/000)	31/12/2011	31/12/2010	Differenza
<i>Plusvalenze</i>	0	0	0
<i>Sopravv. Attive</i>	460	980	-520
<i>Sopravv. Passive</i>	-341	-907	566
<i>Contributo esercizio 2006 ex art. 22 decr. Bersani</i>	-	-	-
Totale	119	73	46

La voce "sopravvenienze" dei proventi e degli oneri straordinari, include - anche quest'anno - le variazioni relative alla corretta rilevazione di fatti di gestione delle poste di bilancio relative ad esercizi precedenti.

In particolare sono stati stralciati accantonamenti sorti in conseguenza al passaggio dalla contabilità finanziaria a quella privatistica e lo storno dei costi non coperti dai rimborsi Inail e dalle assicurazioni Federali.

Le sopravvenienze attive sono relative allo storno di fatture da ricevere. Per quanto riguarda la voce fatture da emettere, la Federazione ha posto in essere procedure di verifica, prima di procedere allo storno delle voci.

Imposte e tasse

La voce di bilancio è così composta:

<i>Descrizione €/000</i>	<i>31.12.2011</i>	<i>31.12.2010</i>	<i>Differenza</i>
<i>IRES</i>			
<i>IRAP</i>	36	71	-35
<i>Interessi e sanzioni su imposte</i>			
<i>Totale</i>	36	71	-35

L'importo indicato in bilancio si riferisce al debito per IRAP di competenza dell'esercizio 2011.

3. Altre notizie integrative

Situazione tesoreria

<i>Descrizione entrate / uscite</i>	<i>Situazione consuntiva anno 2011 Valori €/000</i>
A) SALDO INIZIALE DI TESORERIA AL 1/1/2011	3.375
FLUSSI DI TESORERIA DA GESTIONE ESERCIZI PRECEDENTI	
<i>+ incassi di crediti da esercizi precedenti</i>	258
<i>- pagamenti di debiti da esercizi precedenti</i>	(124)
B) Saldo flussi di tesoreria da esercizi precedenti	382
FLUSSI DI TESORERIA DA GESTIONE ES CORRENTE:	
<i>Incassi da gestione economica</i>	
<i>Da contributi da CONI</i>	7.711
<i>Da contributi da Stato, regioni o enti</i>	0
<i>Da quote di associati</i>	3.757
<i>Da ricavi manifestazioni internazionali</i>	1.088
<i>Da ricavi manifestazioni nazionali</i>	172
<i>Da ricavi pubblicità e sponsorizzazione</i>	5.557
<i>Da altri ricavi gestione ordinaria</i>	1.876
Totale incassi gestione economica	20.161
<i>Entrate da dismissioni:</i>	
<i>di immobilizzazioni immateriali</i>	
<i>di immobilizzazioni materiali</i>	0
<i>di immobilizzazioni finanziarie</i>	
Totale incassi da dismissioni	0
<i>Entrate da gestione finanziaria:</i>	
<i>da accensione mutui</i>	
<i>da accensione prestiti</i>	
Totale entrate da gestione finanziaria:	

C1) totale flussi in entrata esercizio 2011	20.161
<i>Uscite da gestione economica:</i>	
<i>per attività sportiva centrale</i>	(15.609)
<i>per attività sportiva periferica</i>	(1.580)
<i>per funzionamento centrale</i>	(3.085)
<i>per funzionamento periferico</i>	(988)
Totale pagamenti da gestione economica	(21.261)
<i>Uscite da investimenti:</i>	
<i>per immobilizzazioni immateriali</i>	(154)
<i>per immobilizzazioni materiali</i>	(51)
<i>per immobilizzazioni finanziarie</i>	
Totale pagamenti da investimenti	(105)
<i>Uscite da gestione finanziaria</i>	
<i>per rimborsi mutui</i>	(458)
<i>per rimborsi prestiti</i>	
Totale uscite gestione finanziaria	(458)
C2) Totale flussi in uscita esercizio 2011	(21.924)
D) = C1-C2 SALDO FLUSSI DA GESTIONE ESERCIZIO 2011	(1.763)
E) = A+B+D SALDO FINALE DI TESORERIA AL 31/12/2011	1.994

I flussi dell'esercizio evidenziano un saldo negativo in quanto la Federazione ha provveduto ad estinguere i debiti a lungo termine e a pagare tempestivamente i fornitori.

Nonostante ciò, grazie ad una oculata gestione finanziarie, il saldo di tesoreria, anche per quest'anno, è positivo.

Situazione del personale al 31 dicembre 2011

A partire dal 1 gennaio 2009 la Federazione ha avviato l'assunzione a tempo indeterminato dei collaboratori F.I.S.I. e degli ex dipendenti Coni.


Attualmente in Federazione vi sono 35 dipendenti di cui 9 in forza presso i Comitati Regionali e 26 presso la sede.

Compensi agli organi di gestione

I consiglieri federali hanno prestato gratuitamente la loro opera avendo diritto esclusivamente ai rimborsi spese.

Ai fini di una puntuale informazione, si precisa che sia il Commissario Straordinario che i Vice Commissari hanno prestato gratuitamente la loro attività alla Federazione.

Per ciò che concerne i compensi corrisposti per l'anno 2011 ai revisori dei conti, in carica durante il periodo ordinario (5 membri) e durante il periodo del commissariamento (3 membri) si precisa che gli stessi ammontano a € 57/000 compresi oneri fiscali e previdenziali di legge.



Documento programmatico sulla sicurezza

Ai sensi dell'allegato B, punto 26, del D.Lgs. n. 196/2003 recante Codice in materia di protezione dei dati personali, il Commissario Straordinario dà atto che la Federazione si è adeguata alle misure in materia di protezione dei dati personali, alla luce delle disposizioni introdotte dal D.Lgs. n. 196/2003 secondo i termini e le modalità ivi indicate pur non essendo più obbligatorio.

Il Commissario Straordinario
Dott. Franco Carraro

